



Electronic Service Manuals

This electronic document is provided as a service to our customers. We do not create the contents of the information contained in this document. Should you have detailed questions pertaining to the information contained in this document, you may contact Michco, or the manufacturer which provided the original information in this electronic deliverable. Michco's only part in this electronic deliverable was the electronic assembly process. By providing this manual on line we are not guaranteeing parts availability.

You may contact Michco through the following methods:

Phone (517) 484-9312 or (800) 331-3339

2011 N. High St. -- Lansing, Michigan -- 48906

Fax: (517) 484-9836

Email: CustServe@Michco.com

Web site: www.Michco.Com

Parts Web site: www.FloorMachineParts.Com

Order Parts on Line at:

www.FloorMachineParts.Com

Directly to Parts & Service:

By Email: **Shop@Michco.com**

By Fax: (517) 702-2041

By Voice: Use numbers above.

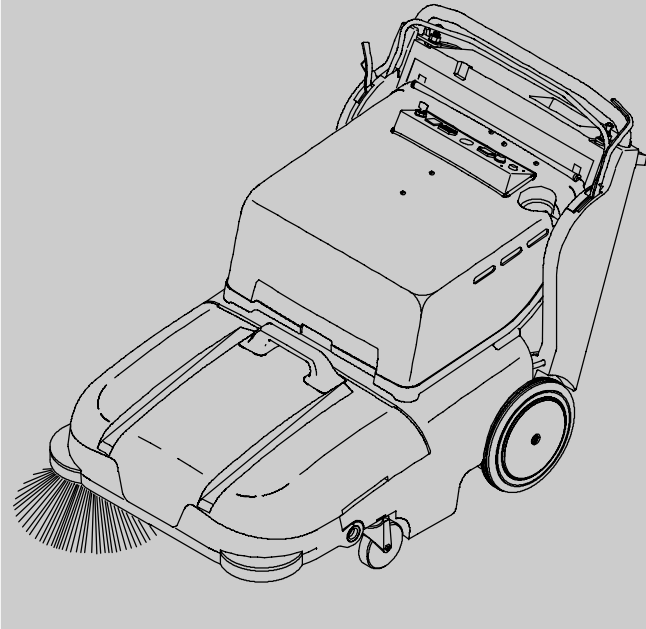
Serving the Cleaning Industry Since 1922

Notice: All copyrighted material remains property of original owners, all trademarks are property of respective owners. Manuals are subject to Manufacturer's reproduction limitations. Originals or reproductions were provided by manufacturers through a request. We make no warranty as to the correctness of information provided in this document and you assume all risk. By placing these manuals on line we are not declaring our corporation to be an manufacturer authorized dealer or provider, please check our web site for authorized manufacturers we represent.



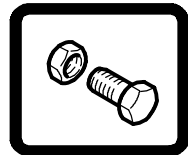
3640

(Electric)



**Sweeper
Kehrmaschine
brosseuse**

**Parts Manual
Ersatzteil Katalog
Manuel des Pièces**



HOW TO USE THIS MANUAL

FINDING A TENNANT PART NUMBER

This manual contains the following sections:

- HOW TO USE THIS MANUAL
- STANDARD PARTS
- OPTIONS
- BREAKDOWNS
- CROSS REFERENCE

The STANDARD PARTS section lists repair parts for standard machines. They are grouped in this general order:

- General wear parts.
- Machine frame and related parts.
- Machine propelling system.
- Sweeping components.
- Electrical parts.

The OPTION section lists repair parts of options.

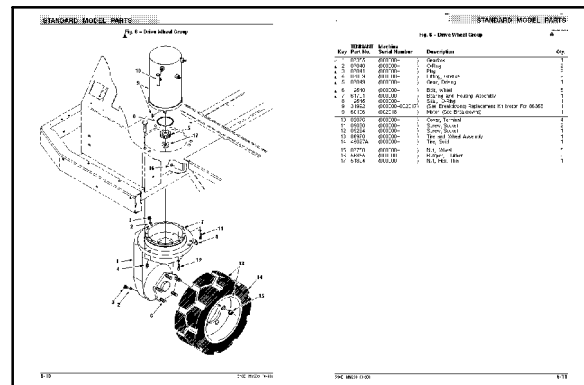
The BREAKDOWN section lists available repair parts of major components.

All sections in this manual consist of parts illustrations and corresponding parts lists.

The parts illustrations are numbered with **Ref** numbers which refer to corresponding parts lists.

The parts lists include a number of columns of information:


- **Ref** - column refers to the reference number on the parts illustration.
- ▽ - indicates the part is an assembly.
- ▲ - indicates the part is included in the assembly listed just before it.
- **TENNANT Part No.** - column lists the TENNANT part number for the part.
- **Serial Number** - column indicates the set of machines the part number is applicable to. Serial numbers change when the machine design has been modified. The most current design of the machine is shown in the main illustration, older designs are boxed in a corner of the illustration.
- **Description** - column is a brief description of the part.
- **Qty.** - column lists the quantity of that part used in that area of the machine.



Key	TENNANT Part No.	Machine Serial Number	Description	Qty.
▽ 1	87255	(000000-)	Gearbox	1
▲ 2	87840	(000000-)	O-Ring	2
▲ 3	87841	(000000-)	Plug	2
▲ 4	87838	(000000-)	Fitting, Grease	2
▲ 5	87849	(000000-)	Gear, Driving	1
▲ 6	12640	(000000-)	Belt, Wheel	5
▲ 7	81791	(000000-)	Bearing and Housing Assembly	1
▲ 8	12645	(000000-)	Seal, O-Ring	1
9	31592	(000000-002017)	(See Breakdowns) Replacement Kit Motor For 86356	1
9	60196	(002018-)	Motor (See Breakdowns)	1
10	92076	(000000-)	Cover, Terminal	4
11	09030	(000000-)	Screw, Socket	2
12	09294	(000000-)	Screw, Socket	1
13	09570	(000000-)	Tire and Wheel Assembly	1
14	45027A	(000000-)	Tire, Solid	1
15	87750	(000000-)	Nut, Wheel	5
15	58855	(000000-)	Barrow, Rubber	2
17	51624	(000000-)	Nut, Hex, Thin	1

NOTE: If a service kit is installed on your machine, be sure to keep the **INSTRUCTION BULLETIN** which came with the kit. It contains repair parts numbers needed for ordering future parts.

NOTE: Fasteners used in this machine may be metric or non-metric. Take care when replacing hardware to replace with same thread size.



PLACING AN ORDER

Orders may be placed by phone, fax, or by mail. Phone orders may need written confirmation. Follow the steps below to insure prompt delivery:

1. Identify the model number of your machine.
2. Identify the serial number of your machine.
3. Find the part number of the part you need. Do not order by page number or reference number. If you are not able to find the part number, call your TENNANT representative for help or send the old part as a sample.
4. Determine the quantity of the part you need.
5. Provide the following company information:
 - Company name
 - Customer ID Number
 - Shipping address
 - Billing address
 - First and last name of person ordering parts
 - Telephone number
 - Purchase order number
6. Provide definitive shipping instructions.

HOW TO USE THIS MANUAL

Any claim for loss or damage to a shipment in transit should be filed promptly with the transportation company making the delivery. Shipments will be complete unless the packing list or order acknowledgement indicates items back ordered.

If parts received are suspected to be incorrect or defective, please contact the TENNANT representative from whom you ordered the part. They will give authorization for return and/or handle replacement shipments when required.

BENUTZUNG DES HANDBUCHES

Der Abschnitt über *DIE BENUTZUNG DES HANDBUCHES* erläutert Ihnen die folgende Fragen:


- Wie findet man wichtige Informationen über die Maschine, um die richtigen Ersatz- und Verschleißteile zu bestellen?
- Wie findet man die TENNANT Ersatzteil-Nummern?
- Wie bestellt man TENNANT Ersatzteile und Zubehör?

WICHTIGE INFORMATION

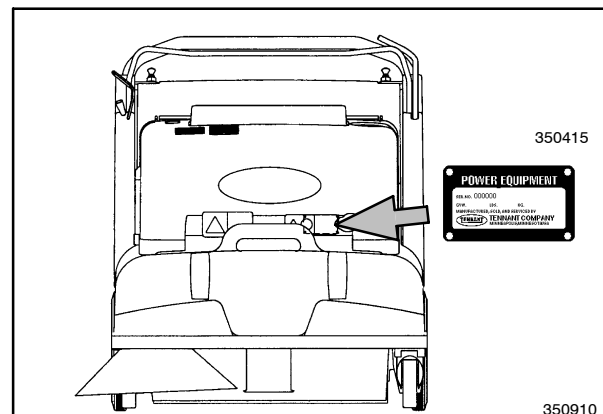
Bei der Bestellung von Ersatzteilen ist die Angabe des Maschinentyps und der Serien-Nummer sehr wichtig. Die erforderlichen Maschinendaten sind der Maschinendatei zu entnehmen, die bei der Inbetriebnahme der Maschine ausgefüllt wurde. Die Maschinendatei befindet sich auf der Innenseite des vorderen Deckblattes dieses Handbuchs.

MACHINE DATA - MASCHINEN-DATEN - DONNÉES CONCERNANT LA MACHINE	
<i>Please fill out at time of installation for future reference. Bitte bei Inbetriebnahme der Maschine ausfüllen für zukünftige Referenz. Veuillez compléter au moment de la mise en service comme référence ultérieure.</i>	
Machine Model Number - 7200?	_____
Machine Model - 7200?	_____
Machine Serial Number - ?	_____
Machine Series Number - ?	_____
Machine Options - ?	_____
Machine Zubehör - ?	_____
Options de la machine -	_____
TENNANT Representative/phone no. - ?	_____
TENNANT Vertretung (Tel./F.) - ?	_____
No. de téléphone du représentant TENNANT -	_____
Customer ID Number - ?	_____
Kunden Nummer - ?	_____
Numero d'identification du client -	_____
Date of Installation - ?	_____
Installationsdatum - ?	_____
Date d'installation -	_____
Manual Number - 330045?	_____
Handbuch Bestell Nummer - 330045?	_____
Numero du manuel - 330045	_____
Revision: 01?	_____
Print Manual: 01?	_____
Revisão: 01	_____
Publication: 9-97?	_____
Ausgabe: 9-97?	_____
Date de publication: 9-97	_____

Die Angabe des Maschinentyps Ihrer Maschine befindet sich an der Seite der Maschine.



Die Serien-Nummer Ihrer Maschine steht auf den Typenschild, das sich (siehe nebenstehendes Bild) an der mit Pfeil gekennzeichneten Stelle befindet.



HERAUSFINDEN DER RICHTIGEN TENNANT ERSATZTEIL-NUMMERN

Dieses Handbuch besteht aus den folgenden Abschnitten:

- BENUTZUNG DES HANDBUCHES
- STANDARTEILE
- ZUBEHÖR
- KOMPONENTEN
- QUER-VERZEICHNIS

Der Abschnitt, STANDARDTEILE ist die Auflistung aller Ersatzteile der Standard Maschinen. Der Abschnitt ist aufgeteilt nach folgenden Gruppen:

- Allgemeine Verschleißteile
- Maschinenrahmen und zugehörige Anbauteile
- Maschinen Antriebssysteme
- Naßschubb Baugruppen
- Elektrische Baugruppen

Der Abschnitt ZUBEHÖR ist die Auflistung aller Ersatzteile der Sonderausstattungen.

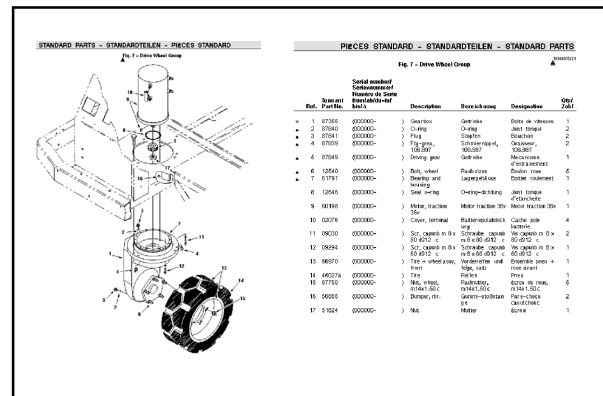
Der Abschnitt KOMPONENTEN macht Angaben über oder verfügbare Einzelteile von Haupt-Ersatzteilen.

Alle Abschnitte dieses Handbuches bestehen aus Ersatzteilzeichnungen mit zugehörigen Ersatzteillisten.

Die Ersatzteilzeichnungen sind mit laufenden Nummern beschriftet, die in den Ersatzteillisten entsprechend erscheinen.

Die Ersatzteillisten beinhaltet eine Anzahl von Informationen:

- **Ref** - Laufende Nummer, wie in der Ersatzteil- zeichnung angegeben.
- ▽ Angabe einer Ersatzteilnummer für eine komplette Baugruppe.
- ▲ Dieses Ersatzteil ist in der vorher gekennzeichneten kompletten Baugruppe enthalten.
- **TENNANT Part No.** - Angabe der TENNANT Bestellnummer für dieses Ersatzteil.
- **Seriennummer** - Diese Spalte ordnet das richtige Ersatzteil der entsprechenden Seriennummer der Maschine zu. Änderungen treten bei Modifikationen der Maschinen auf. Die gängigen verwendeten Ersatzteile sind in der Hauptzeichnung, ältere Ausführungen sind in einer Ecke der Ersatzteilzeichnung abgebildet.
- **Bezeichnung** - Bezeichnung des Ersatzteiles.




Ref.	Tennant Part No.	Serial number/ Seriennummer/ Numéro de Serie from/ab/du-to/ bis/a	Description	Bezeichnung	Designation	Qty/ Zahl
1	87356	(000000-)	Gearbox	Getriebe	Boîte de vitesses	1
2	87840	(000000-)	O-ring	O-Ring	Joint torique	2
3	87841	(000000-)	Plug	Stopfen	Bouchon	2
4	87839	(000000-)	Fig-grea, 106.997	Schmierriepel, 106.997	Graisseur, 106.997	2
5	87849	(000000-)	Driving gear	Getriebe	Mécanisme d'entraînement	1
6	12540	(000000-)	Bolt, wheel	Radbolzen	Boulon roue	5
7	61791	(000000-)	Bearing and housing	Lagergehäuse	Boîtier roulement	1
8	12545	(000000-)	Seal o-ring	O-ring-dichtung	Joint torique d'étanchéité	1
9	60198	(000000-)	Motor, traction 36v	Motor traction 36v	Motor traction 36v	1
10	02076	(000000-)	Cover, terminal	Batteriepolabdeckung	Cache pole batterie	4

- **Qty.** - Diese Spalte enthält die Angabe über die verwendete Anzahl der benötigten Ersatzteile in diesem Teil der Maschine.

ACHTUNG: Wenn ein Reparatursatz (z.B. SK-Satz) in die Maschine eingebaut wird, beachten Sie auf jedem Fall die Einbauanleitung, die mitgeliefert wird. Die Einbauanleitung bitte aufbewahren, da in dieser Anleitung die nötigen Ersatzteil-Nummern für zukünftige Bestellungen aufgelistet sind.

ACHTUNG: Befestigungen dieser Maschine können metrisch oder nicht-metrisch ausgeführt sein. Beim Ersatz von Bauteilen bitte die gleiche Gewindegröße benutzen.



AUFGABEN EINER BESTELLUNG

Bestellungen können per Telefon, Telefax oder per Brief aufgegeben werden. Telefonische Bestellungen sollten schriftlich bestätigt werden. Beachten Sie die folgenden Schritte für eine korrekte und schnellstmögliche Lieferung:

1. Angabe des Maschinentyps.
2. Angabe der Seriennummer.
3. Suchen Sie die richtigen Ersatzteilnummern für das benötigte Teil heraus. Bitte keine Bestellungen, bei denen nur die Seitenzahl oder laufende Nummer angegeben wird. Wenn Sie Probleme haben, die richtige Ersatzteilnummer zu finden, rufen Sie die zuständige TENNANT Vetreterung an, oder schicken Sie das defekte Ersatzteil als Muster.
4. Machen Sie die nötigen Angaben über die benötigte Stückzahl.
5. Machen Sie die folgenden Angaben über Ihre Firma:
 - Firmenname
 - Kundennummer
 - Lieferanschrift
 - Rechnungsanschrift
 - Vor- und Zunamen des Bestellers
 - Telefonnummer des Bestellers
 - Bestellnummer

6. Machen Sie genaue Angaben über die gewünschte Versandart.

Jede Reklamation bezüglich fehlender oder beschädigter Teile während des Transportes sind unverzüglich dem verantwortlichen Transportunternehmen zu melden. Lieferungen werden komplett ausgeliefert, es sei denn wenn auf dem Lieferschein oder der Auftragsbestätigung ein Rückstand vermerkt ist.

Wenn beim Auspacken der Ersatzteile festgestellt wird, daß die Teile falsch oder beschädigt sind, informieren Sie bitte sofort die zuständige TENNANT Vertretung, dort wird über einen schnellstmöglichen Tausch bzw. eine Ersatzlieferung entschieden.

COMMENT UTILISER CE MANUEL

Cette partie *COMMENT UTILISER CE MANUEL* vous indiquera comment:


- Trouver des informations importantes concernant la machine nécessaires à commander les bonnes pièces TENNANT.
- Trouver les numéro des pièces TENNANT.
- Commander les pièces et les fournitures TENNANT.

INFORMATIONS IMPORTANTES

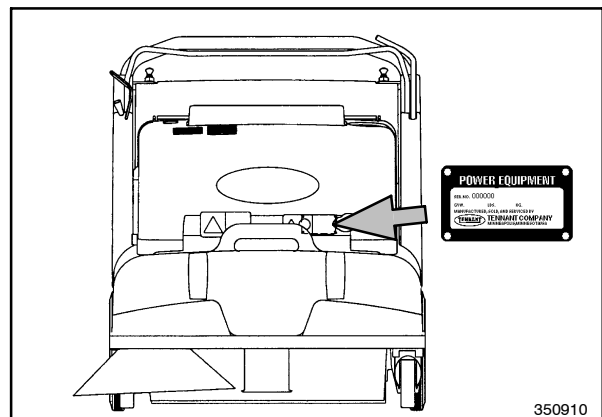
Le numéro de modèle et le numéro de série de la machine sont importants pour commander des pièces. Référez-vous au cadre des *DONNEES CONCERNANT LA MACHINE* qui a été rempli au moment de l'installation de la machine. Le cadre des *DONNEES CONCERNANT LA MACHINE* se trouve à l'intérieur de la première page de ce manuel.

MACHINE DATA - MASCHINEN-DATEN - DONNEES CONCERNANT LA MACHINE	
<i>Please fill out at time of installation for future reference. ☐</i>	
<i>Bitte bei Inbetriebnahme der Maschine ausfüllen für zukünftige Referenz. ☐</i>	
<i>Vousiez compléter au moment de la mise en service comme référence ultérieure.</i>	
Machine Model Number - 7200 ☐	Maschinen Modell - 7200 ☐
Machine Serial Number - ☐	Maschinen Serien Nummer - ☐
Machine Options - ☐	Options de la machine - ☐
TENNANT Representative/Region no. - ☐	TENNANT Vertretung (Tel./No.) - ☐
Customer ID Number - ☐	Kunden Nummer - ☐
Date of Installation - ☐	Inbetriebnahme Datum - ☐
Manual Number - 330046 ☐	Handbuch Bestell Nummer - 330046 ☐
Revision: 01 ☐	Prüf Nummer: 01 ☐
Published: 9-97 ☐	Ausgabe: 9-97 ☐
	Date de publication: 9-97

Le numéro de modèle de votre machine se trouve sur le côté de la machine.



Le numéro de série de votre machine est imprimé sur la plaque signalétique de la machine qui se trouve à l'endroit indiqué.



RECHERCHE DU NUMERO DE PIECE TENNANT

Ce manuel contient les parties suivantes:

- COMMENT UTILISER CE MANUEL
- PIECES STANDARD
- PIECES OPTIONS
- COMPOSANTES
- RENVOI

La partie PIECES STANDARD contient la liste des pièces de rechange des machines standard. Elles sont groupées suivant l'ordre général suivant:

- Pièces générales soumises à l'usure.
- Bâti de la machine et pièces apparentées.
- Système de traction de la machine.
- Pièces de nettoyage.
- Pièces électriques.

La partie PIECES OPTIONS passe en revue les pièces de rechange des options.

La partie COMPOSANTES donne la liste des pièces de rechange disponibles des composants principaux.

Toutes les parties du présent manuel contiennent les illustrations des pièces et les listes des pièces correspondantes.

Les illustrations des pièces sont accompagnées de numéros de référence (Réf.) qui renvoient aux listes des pièces correspondantes.

Les listes des pièces comprennent différentes colonnes contenant les informations suivantes:

- **Réf.** - colonne renvoyant au numéro de référence de l'illustration des pièces.
- ▽ Indique que la pièce est un ensemble.
- ▲ Indique que la pièce fait partie de l'ensemble cité juste avant.
- **No. de pièce TENNANT** - colonne indiquant le numéro de pièce TENNANT de la pièce.
- **Numéro de série** - colonne indiquant les machines auxquelles s'applique le numéro de pièce. Les numéros de série changent quand le modèle de la machine est modifié. Le modèle le plus courant de la machine est représenté dans l'illustration principale: les modèles plus anciens sont repris dans un endroit de l'illustration.
- **Designation** - colonne donnant une brève description de la pièce.
- **Qty.** colonne indiquant la quantité de la pièce dans la zone concernée de la machine.

STANDARD PARTS - STANDARDTEILEN - PIECES STANDARD

Fig. 7 - Drive Wheel Group

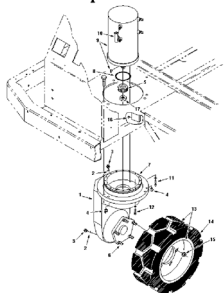



Fig. 7 - Drive Wheel Group

Ref.	Tennant Part No.	Serial number/ Seriennummer/ Numéro de Série from/ab/du-to/ bis/a	Description	Bezeichnung	Designation	Qty/ Zahl
1	87355	(000000-)	Gearbox	Getriebe	Boîte de vitesses	1
2	87840	(000000-)	O-ring	O-ring	Joint torique	2
3	87841	(000000-)	Plug	Stopfen	Bouchon	2
4	87839	(000000-)	Flange, 105-SS7	Schmierrippel, 105-SS7	Graisseur, 105-SS7	2
5	87849	(000000-)	Driving gear	Getriebe	Mécanisme d'entraînement	1
6	12540	(000000-)	Bolt, wheel bearing and housing	RaBolzen	Boulon roue	5
7	61791	(000000-)	Seal o-ring	O-ring-dichtung	Joint torique d'étanchéité	1
9	60198	(000000-)	Motor, traction 36v	Motor traktion 36v	Motor traction 36v	1
10	02076	(000000-)	Cover, terminal	Batteriepolaabdeckung	Cache pole batterie	4

Ref.	Tennant Part No.	Serial number/ Seriennummer/ Numéro de Série from/ab/du-to/ bis/a	Description	Bezeichnung	Designation	Qty/ Zahl
▽ 1	87355	(000000-)	Gearbox	Getriebe	Boîte de vitesses	1
▲ 2	87840	(000000-)	O-ring	O-ring	Joint torique	2
▲ 3	87841	(000000-)	Plug	Stopfen	Bouchon	2
▲ 4	87839	(000000-)	Flange, 105-SS7	Schmierrippel, 105-SS7	Graisseur, 105-SS7	2
▲ 5	87849	(000000-)	Driving gear	Getriebe	Mécanisme d'entraînement	1
▲ 6	12540	(000000-)	Bolt, wheel bearing and housing	RaBolzen	Boulon roue	5
▲ 7	61791	(000000-)	Seal o-ring	O-ring-dichtung	Joint torique d'étanchéité	1
8	12545	(000000-)	Seal o-ring	O-ring-dichtung	Joint torique d'étanchéité	1
9	60198	(000000-)	Motor, traction 36v	Motor traktion 36v	Motor traction 36v	1
10	02076	(000000-)	Cover, terminal	Batteriepolaabdeckung	Cache pole batterie	4

REMARQUE: Si votre machine est équipée d'un nécessaire d'entretien, veuillez à conserver le MODE D'EMPLOI fourni avec ce nécessaire. Il contient les numéros des pièces de rechange utiles pour recommander les pièces.

REMARQUE: Les éléments de fixation utilisés dans cette machine sont métriques ou non métriques. En cas de remplacement d'un élément de la machine, veuillez à utiliser le même filetage.



COMMANDES

Les commandes peuvent être passées par téléphone, par télécopie ou par courrier. Les commandes téléphoniques doivent parfois être accompagnées d'une confirmation écrite. Veuillez suivre la procédure ci-dessous pour accélérer la livraison:

1. Précisez le numéro de modèle de votre machine.
2. Précisez le numéro de série de votre machine.
3. Recherchez le numéro de la pièce dont vous avez besoin. Ne commandez pas en spécifiant le type de la pièce, veuillez consulter votre représentant TENNANT le plus proche ou envoyer la pièce comme échantillon.
4. Déterminez la quantité de la pièce dont vous avez besoin.
5. Veuillez fournir les informations suivantes concernant votre société:
 - Nom de la société
 - Numéro d'identification du client
 - Adresse d'expédition
 - Adresse de facturation
 - Nom et prénom du responsable des commandes de pièces.
 - Numéro de téléphone

6. Précisez les instructions d'envoi définitives.

Toute réclamation concernant la perte ou l'avarie d'un envoi doit être déposée dans les plus brefs délais auprès de la compagnie de transport qui a livré les marchandises.

Les envois sont en principe complets à moins que la note de colisage ou le récépissé de commande n'indique que certains articles ne sont pas disponibles.

Si les pièces reçues ne correspondent pas à la commande ou présentent un défaut, veuillez contacter le représentant TENNANT chez qui vous avez commandé les pièces. Celui-ci donnera l'autorisation de retourner les marchandises et/ou de les faire remplacer, le cas échéant.

CONTENTS

**INHALTSVERZEICHNIS
TABLE DES MATIERES**

**PAGE/
SEITE**

Fig. 1 - General Recommended Maintenance Items Allgemein empfohlene Wartungspositionen Entretiens généraux recommandés	2-3
Fig. 2 - Replacement Brushes Ersatzbürsten Brosses de rechange	2-4
Fig. 3 - Main Frame Group Hauptfahrgestell-Gruppe Groupe châssis	2-6
Fig. 4 - Drive System Group Antriebssystemeinheit Groupe Système De Traction	2-8
Fig. 5 - Main Brush Group Hauptkehrwalze-Gruppe Groupe brosse principale	2-10
Fig. 6 - Side Brush Group Seitenbürsten-Gruppe Groupe brosse latérale	2-12
Fig. 7 - Hopper Group Kehrichtbehälter-Gruppe Groupe trémie	2-14
Fig. 8 - Vacuum Fan Group Vakuumgebläse-Gruppe Groupe extracteur	2-16
Fig. 9 - Vacuum System Group Vakuumsystem-Gruppe Assemblage système d'extraction	2-18
Fig. 10 - Panel Filter Group Flachfiltereinheit Groupe Panneau Filtrant	2-20
Fig. 11 - Brush Lift Handles Group Bürstenanhebehebel-Satz Groupe poignées de levage de brosse	2-22
Fig. 12 - Clutch and Shift Handle Group Kupplungs-Und Schalthebel-Satz Groupe poignée D'embrayage et de changement de vitesse	2-24
Fig. 13 - Electric Motor Group Elektromotoreinheit Groupe moteur électrique	2-26
Fig. 14 - Battery Cover Group Batterieabdeckungs-Satz Groupe cache de batterie	2-28
Fig. 15 - EE Battery Cover And Circuit Breaker Group EE-Batterieabdeckungs-und Schutzschalter-Satz Groupe cache de batterie EE et coupe-circuit	2-30
Fig. 16 - Instrument Panel Group Armaturenbrett-Gruppe Groupe tableau de bord	2-32
Fig. 17 - Electrical Schematic Elektroschaltbild Schéma Électrique	2-33

STANDARD PARTS - STANDARDTEILEN - PIÈCES STANDARD

CONTENTS

INHALTSVERZEICHNIS

TABLE DES MATIERES


PAGE/
SEITE

Fig. 18 - Wire Harness Group	
Kabelstrang-Gruppe	
Groupe faisceau de fils	2-34
Fig. 19 - Label Group	
Aufkleber-Gruppe	
Groupe autocollants	2-37

Fig. 1 - General Recommended Maintenance Items
Allgemein empfohlene Wartungspositionen
Entretiens généraux recommandés

	Ref.	Part No.	Description	Bezeichnung	Designation	Qty/ Zahl
▽	1	80269	Replmt kit, skirts & seals	Einbausatz, Schürze, Dichtung	Ensemble Remplac, Jupe, Joint	1
▲	2	379214	Skirt, rear	Schürze, heck	Jupe, arrière	1
▲	3	378811	Kit, side skirt, rh	Satz Schürze, Rechts	Jeu de pièces, Lot Jupe, Côté Droit	1
▲	4	378812	Kit, skirt, side, lh	Satz Schürz, Links	Jeu de pièces, Lot Jupe, À Gauche	1
▲	5	80373	Seal	Dichtung	Joint	1
▲	6	80143	Seal	Dichtung	Joint	1
▲	7	373142	Skirt, hopper	Schürze Schmutzbehälter	Jupe Trémie (Bac À Dechets)	1
▲	8	80392	Gasket, cuff	Dichtung	Joint	1
▲	9	80096	Seal, chamber	Dichtung, kammer	Joint, chambre	1
▲	10	80260	Gasket, vac fan	Dichtung Absaugventilator	Joint Turbine D'aspiration	1
▲	11	72970	Rivet, plstc	Niete, kunststoff	Rivet, plastique	5
▲	12	80186	Plate, skirt, retainer	Schild, Schürze Halterung	Plaque Jupe Arrêtoir	5
	13	80432	Bag, vacuum, disposable 10pk	Beutel, Unterdruck	Sac, À Dépression	1
	14	80141	Angle, lip	Profil, lippe	Angle, lèvres	1
	15	222403	Wheel, 2.o dia	Rad	Roue	1
	16	80188	Filter pkg, panel, 94 pleats	Filtereinsatz	Filtre a poussiere	1
	17	80117	Kit, replmt main br belt	Satz haupt-Riemen (Antriebsriemen)	Jeu de pièces, Lot principal Courroie	1
	18	80464	Hose, flex	Schlauch, flexibel	Tuyau, fil souple	1
	19	01739	Kit, brush	Satz, Bürsten	Jeu de pièces, de brosse	1
	20	01740	Spring, brush	Feder, Bürsten	Ressort, de brosse	1
	21	80125	Brush & spring assy	Bürsten & Feder-Baugruppe	Assemblage de brosse & Ressort	1
	22	80152	Belt, flat	Riemen, flach	Courroie, plat	1
	23	80940	Belt, v	Riemen, v	Courroie, v	1
	24	80481	Pin, main	Stift, haupt-	Goupille, principal	1

Fig. 2 - Replacement Brushes
Ersatzbürsten
Brosses de rechange



**Fig. 2 - Replacement Brushes
Ersatzbürsten
Brosses de rechange**

Ref.	Part No.	Description	Bezeichnung	Designation	Qty/ Zahl
1	80042	Brush, side	Bürste, seite	Balai, latéral	1
1	378804	Brush, side	Bürste, seite	Balai, latéral	1
2	80058	Brush, sweep, 24lg poly	Kehrwalze	Brosse Principale	1
3	80355	Brush, carpet	Bürste, teppich	Balai, moquette	1
4	80351	Brush, sweep, sandwedge	Kehrwalze	Brosse Principale	1
5	378802	Brush, sweep, P&W	Kehrwalze	Brosse	1

Fig. 3 - Main Frame Group
Hauptfahrgestell-Gruppe
Groupe châssis

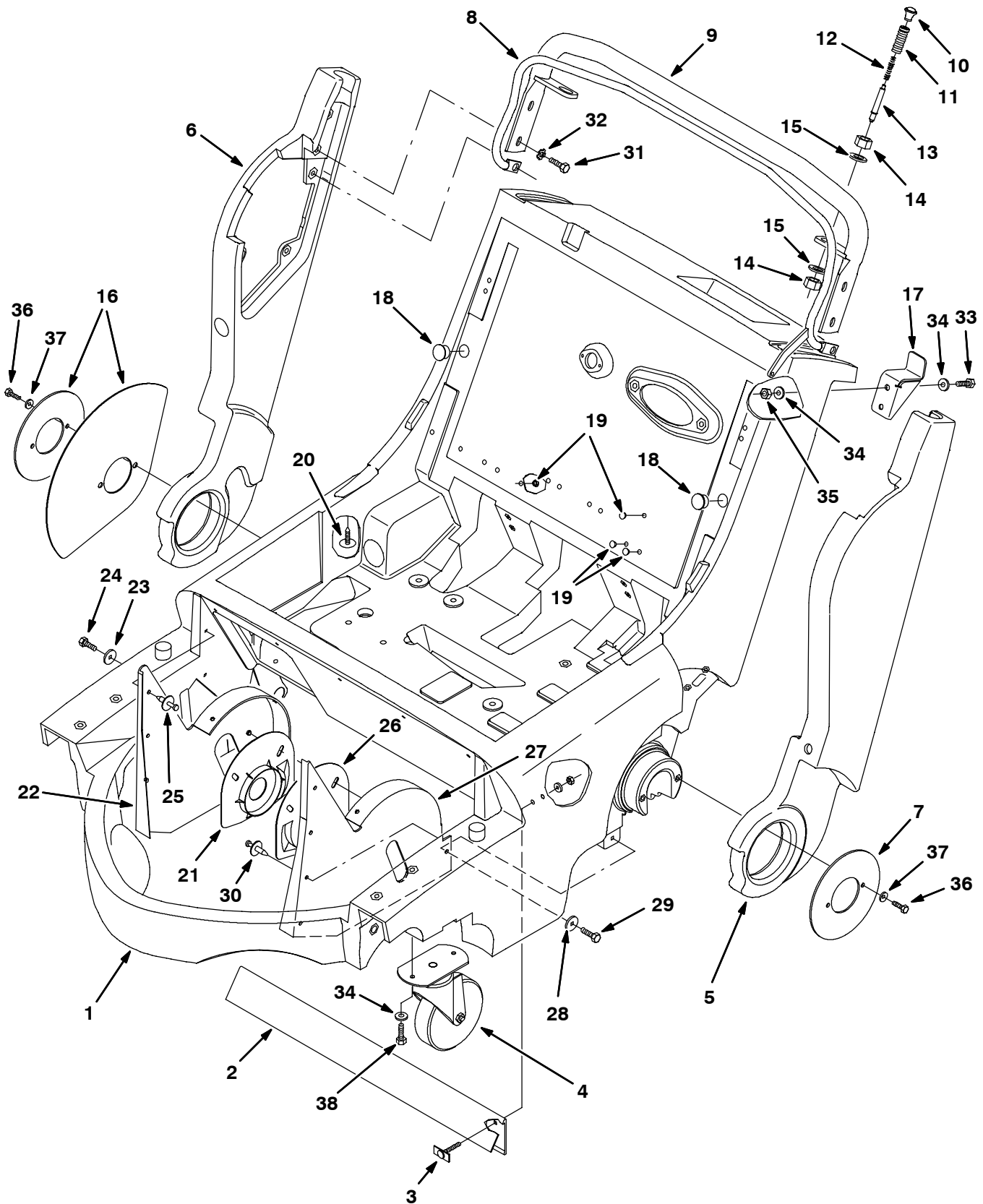


Fig. 3 - Main Frame Group
Hauptfahrgestell-Gruppe
Groupe châssis

Ref.	Part No.	Description	Bezeichnung	Designation	Qty/ Zahl	
1	80014	Frame, main	Gestell, haupt-	Châssis, principal	1	
2	80142	Skirt, rear	Schürze, heck	Jupe, arrière	1	
3	80186	Plate, skirt, retainer	Schild, Schürze Halterung	Plaque Jupe Arrêtoir	5	
4	80028	Caster	Rolle	Roulette	2	
5	379233	Handle, main lh	Handgriff, haupt- links	Poignée, principal gauche	1	
6	379234	Handle, main rh	Handgriff, haupt- rechts	Poignée, principal droit	1	
7	80037	Plate, retainer	Schild, halterung	Plaque signalétique, arrêtoir	1	
8	80945	Lever, clutch	Hebel Kupplung	Levier Embrayage	1	
9	80430	Handle, steering	Handgriff, lenkung	Poignée, direction	1	
▽	379228	Repair Kit, Handle Adjustment	Reparatursatz, Griff Einstel- lung, Verstellung	rousse De Réparation, Poig- née Réglage	2	
▲	10	80180	Knob, plastic	Knopf	Bouton	1
▲	11	80445	Sleeve, threaded	Buchse, mit gewinde verse- hen	Manchon, fileté	1
▲	12	80448	Spring, compression	Feder, kompression	Ressort, compression	1
▲	13	373141	Pin, Handle Adjustment	Stift, Bolzen	Goupille, Axe	1
▲	14	763066	Nut, hex jam	Mutter, sechskant verstopfung	Ecrou, hexagonal encombre- ment	2
▲	15	04400	Washer, flat	Unterlegscheibe	Rondelle Plate	2
	16	80105	Shield, Dirt Kit	Schild SchmutzSatz	Jeu de pièces, Bouclier, Écran De Protection	1
	17	80106	Bracket, Handle Stop	Halter Griff Stopp	Support Poignée Arrêt	1
	18	80288	Plug button	Kerzen-Knopf	Bouchon	2
	19	80061	Plug, hole .297	Stopfen, öffnung	Bouchon, trou	4
	20	378770	Clip	Spange, Clip	Agrafe	1
▽		378811	Kit, Skirt, Rh	Satz, Schürze	Jeu de pièces, Lot, Jupe	1
▲	21	378806	Guard	Schutz	Protecteur	1
▲	22	378809	Skirt	Schürze	Jupe	1
▲	23	41178	Washer, Flat	Unterlegscheibe	Rondelle Plate	1
▲	24	20394	Screw, Hex	Schraube, Sechskant	Vis, hexagonal	1
▲	25	72968	Rivet, Plstc	Niet	Rivet	7
▽		378812	Kit, Skirt, Lh	Satz, Schürze	Jeu de pièces, Lot, Jupe	1
▲	26	378807	Guard	Schutz	Protecteur	1
▲	27	378810	Skirt	Schürze	Jupe	1
▲	28	41178	Washer, Flat	Unterlegscheibe	Rondelle Plate	1
▲	29	20394	Screw, Hex	Schraube, Sechskant	Vis, hexagonal	1
▲	30	72968	Rivet, Plstc	Niet	Rivet	7
	31	12273	Screw, Hex, M8 X 1.25 X 20	Schraube, Nylon Sicherend	Vis Six Pans Nylon Bloquee	2
	32	01685	Washer, Flat, 0.31 Ss	U-Scheibe, Edelstahl, 8.6x15x1.3 N	Rondelle Plate Ss, 8.6x15x1.3 N	2
	33	76570	Screw, Hex, M8 X 1.25 X 30	Schraube, M 8x 30 D933 8.8c	Vis Six Pans, M 8x 30 D933	2
	34	32491	Washer, Flat, 0.31 Std	U-Scheibe, Stahl	Rondelle Plate Acier	8
	35	08709	Nut, Hex, Lock, M8 X 1.25, NI	Sicherheitsmutter, Nylon, M 8 D985 C	Contre-Ecrou Hex. Nylon, M 8 D985 C	2
	36	06942	Screw, Hex, M6 X 1.0 X 16, 8.8	Schraube, M 6x 16 D933 8.8c	Vis Six Pans, M 6x 16 D933 8.8c	4
	37	32490	Washer, Flat, 0.25 Std	U-Scheibe, Stahl	Rondelle Plate Acier	4
	38	16735	Screw, Hex, M8 X 1.25 X 16	Schraube, M 8x 16 D933 8.8c	Vis Six Pans, M 8x 16 D933 8	4

Fig. 4 - Drive System Group
Antriebssystemeinheit
Groupe Système De Traction

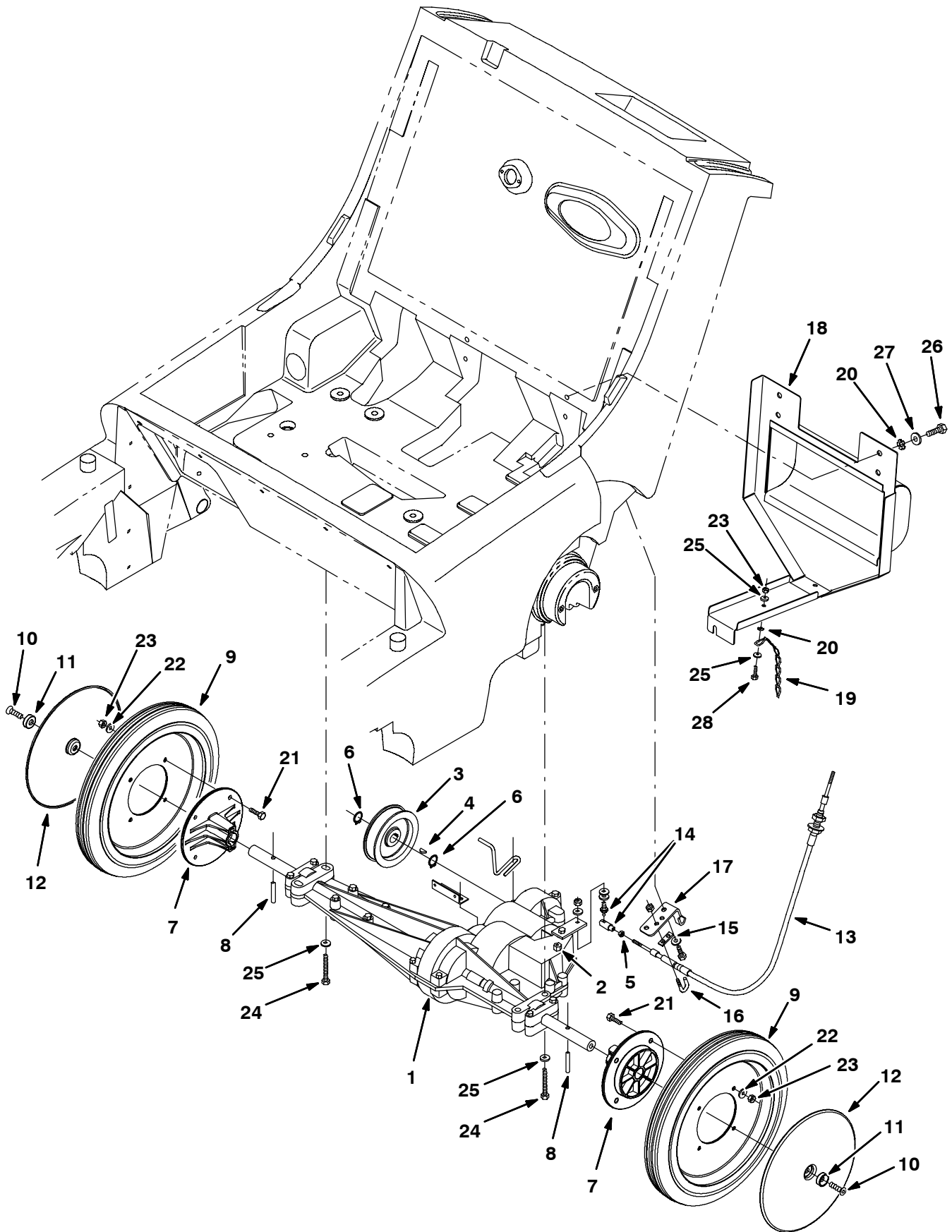


Fig. 4 - Drive System Group
Antriebssystemeinheit
Groupe Système De Traction

Ref.	Part No.	Description	Bezeichnung	Designation	Qty/ Zahl	
▽	1	80476	Kit, transaxle	Satz Getriebe-einheit	Jeu de pièces, Instigateur	1
▲	2	80471	Fitting, relief	Armatür, entlastung	Raccord, décharge	1
	3	80110	Sheave, flat	Seilscheibe, flach	Poulie, plat	1
	4	00500-4	Key, woodruff	Schlüssel, woodruff-keil	Clé, woodruff	1
	5	01713	Nut, hex, std, #10-32, g2	Sechskantmutter	Écrou Hexagonal	1
	6	33373	Ring, retaining	Ring, halterungs-	Bague, retenue	2
	7	373105	Hub, wheel	Nabe, Rad	Moyeu, Roue	2
	8	18276	Pin, dowel	Stift, dübel	Goupille, cheville	2
	9	80148	Tire and wheel assembly	Reifen Rad, Kpl.	Pneumatique Ensemble De Roue	2
	10	222692	Screw, flat, m08-1.25x 25, ss	Schraube	Vis	2
	11	80922	Washer	Unterlegscheibe	Rondelle	2
	12	80465	Cap, hub	Nabendeckel	Chapeau De Moyeu	2
	13	80415	Cable, push-pull	Seilzugbetätigung	Commande Par Câble	1
	14	80158	Balljoint,	Kugellager,	Joint à rotule,	1
	15	80429	Support, cable	Abstützung, Kabel, Seil	Support, Câble	1
	16	80425	Bolt	Bolzen	Boulon	1
	17	80113	Plate, Support, Cable	Platte, Abstützung, Kabel, Seil	Plaque, Plateau, Support, Câble	1
	18	80962	Plate, backstop	Platte, Rückenlehne	Plaque, Plateau, Dossier	1
	19	222842	Chain, static	Kette, statisch	Chaîne, statique	1
	20	41141	Washer, Lock, Int-Ext, .31	Washer Int/Ex 8.3x22x0.9 C	Washer Int/Ex 8.3x22x0.9 C	2
	21	06943	Screw, Hex, M6 X 1.0 X 20, 8.8	Schraube, M 6x 20 D933 8.8c	Vis Six Pans, M 6x 20 D933 8.8c	8
	22	32483	Washer, Flat, 0.25 Sae	U-Scheibe, Stahl, 6.5x14x0.8 C	Rondelle Plate Acier, 6.5x14x0.8 C	8
	23	08708	Nut, Hex, Lock, M6 X 1.0, NI	Nut Hxlocnyln M 6 D985 C	Nut Hxlocnyln M 6 D985 C	9
	24	06949	Screw, Hex, M6 X 1.0 X 50, 8.8	Scr Hx Hd M 6x 50 D931 8.8c	Scr Hx Hd M 6x 50 D931 8.8c	4
	25	32490	Washer, Flat, 0.25 Std	U-Scheibe, Stahl	Rondelle Plate Acier	6
	26	16735	Screw, Hex, M8 X 1.25 X 16	Schraube, M 8x 16 D933 8.8c	Vis Six Pans, M 8x 16 D933	4
	27	32491	Washer, Flat, 0.31 Std	U-Scheibe, Stahl, 8.5x18x1.5 C	Rondelle Plate Acier, 8.5x18x1.5 C	6
	28	06943	Screw, Hex, M6 X 1.0 X 20	Schraube, M 6x 20 D933	Vis Six Pans, M 6x 20 D933	1

**Fig. 5 - Main Brush Group
Hauptkehrwalze-Gruppe
Groupe brosse principale**

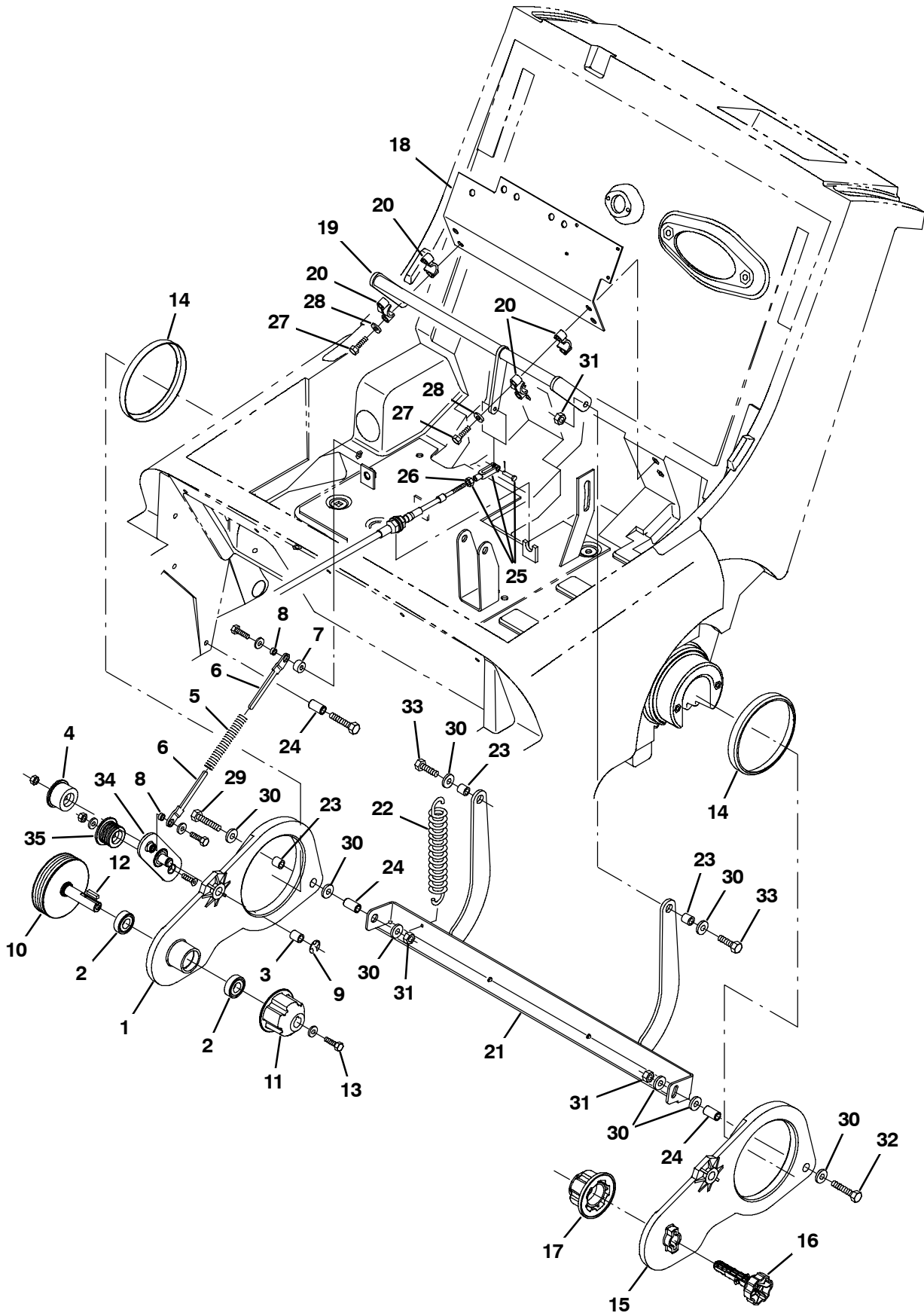


Fig. 5 - Main Brush Group
Hauptkehrwalze-Gruppe
Groupe brosse principale

	Ref.	Part No.	Description	Bezeichnung	Designation	Qty/ Zahl
▽	1	80047	Arm, brush	Arm, Bürsten	Bras, de brosse	1
▲	2	41360	Bearing, Ball, 0.59b 1.26d 0.35w[2seal]	Kugellager, 15x 32 2s	Roulement, 15x 32 2s	1
▲	3	63233	Bushing, Sleeve, 0.50b 0.59d 0.50l, Bnz	Radiallager	Palier	1
	4	80079	Pulley, idler	Riemenscheibe, leerlauf-- nabe	Poulie, pignon	1
	5	80159	Spring, comp,	Feder, kompression	Ressort, compression	1
	6	373140	Strip, spring, comp	Streifen	Bande, Ruban	2
	7	80937	Sleeve	Buchse	Manchon	1
	8	80491	Sleeve	Buchse	Manchon	2
	9	80492	Ring, retainer	Ring, halterung	Bague, arrêtoir	1
	10	80048	Shaft, sheave	Welle, Riemenscheiben, Seil- leitrollen	Arbre, Axe, Roue (De Chaîne), Poulie	1
	11	80009	Plug, drive	Stopfen, fahrer	Bouchon, conducteur	1
	12	00911	Key, square	Schlüssel, quadratisch	Clé, carré	1
	13	11329	Screw, hex, m06-1.0 x 16, ss	Schraube, sechskant	Vis, hexagonal	1
	14	80371	Ring, wear	Ring, abnutzung	Bague, usure	2
	15	80424	Arm, brush	Arm, Bürsten	Bras, de brosse	1
	16	377365	Pin, main	Stift, haupt-	Goupille, principal	1
	17	379202	Plug, brush idler	Freilaufstopfen	bouton-pignon	1
	18	80956	Plate, support, cross shaft	Platte, Abstützung, Querwelle	Plaque, Plateau, Support, Arbre Transversal	1
	19	80379	Shaft, cross	Welle, kreuz	Axe, croix	1
	20	80387	Block, bearing	Block, Lager	Bloc, Palier, Roulement	4
	21	80384	Link, brush lift	Gestänge, Glied	Bielette, Maillon	1
	22	379217	Spring, extension	Feder, verlängerung	Ressort, prolongement	1
	23	222460	Sleeve	Buchse	Manchon	3
	24	80395	Sleeve	Buchse	Manchon	3
▽	25	27880	Yoke assy.	Gabelgelenk, Baugruppe	Chape, Ensemble	1
▲	26	01713	Nut, hex, std, #10-32, g2	Sechskantmutter	Écrou Hexagonal	1
	27	06946	Screw, hex, m06-1.0 x 35	Schraube, sechskant	Vis, hexagonal	4
	28	32490	Washer, flat	Unterlegscheibe	Rondelle Plate	4
	29	39278	Screw, Hex, M8 X 1.25 X 50, 8.8	Schraube, M 8x 50 D931 8.8c	Vis Six Pans, M 8x 50 D931 8.8c	1
	30	32491	Washer, Flat, 0.31 Std	U-Scheibe, Stahl, 8.5x18x1.5 C	Rondelle Plate Acier, 8.5x18x1.5 C	8
	31	08709	Nut, Hex, Lock, M8 X 1.25, NI	Sicherheitsmutter, Nylon, M 8 D985 C	Contre-Écrou Hex. Nylon, M 8 D985 C	4
	32	06955	Screw, Hex, M8 X 1.25 X 35, 8.8	Schraube, M 8x 35 D931 8.8c	Vis Six Pans, M 8x 35 D931 8.8c	1
	33	76570	Screw, Hex, M8 X 1.25 X 30, 8.8	Schraube, M 8x 30 D933 8.8c	Vis Six Pans, M 8x 30 D933 8.8c	2
	34	80053	Plate, pivot	Platte, Schwenk	Plaque, Plateau, D'articulation	1
	35	80075	Pulley, idler	Riemenscheibe, leerlauf-- nabe	Poulie, pignon	1

Fig. 6 - Side Brush Group
Seitenbürsten-Gruppe
Groupe brosse latérale

Ref.	Part No.	Description	Bezeichnung	Designation	Qty/ Zahl	
1	80045	Housing, brush, side	Gehäuse, Seitenbesen	Boitier, Carter, Brosse Latérale	1	
2	80016	Pivot, bushing	Schwenk, Büchse	D'articulation, Bague	2	
3	80321	Sleeve	Buchse	Manchon	1	
4	379207	Spring, torsion	Feder, torsion	Ressort, torsion	1	
▽	5	1008273	Motor, brush, side, rh 24v	Motor, Seitenbesen	Moteur, Brosse Latérale	1
▲		80126	Brush & spring assy	Bürsten und Feder Baugruppe	Assemblage de brosse et Ressort	1
▲		80127	Cap, brush	Kappe, Bürsten	Capuchon, de brosse	2
▲		369795	Holder, Brush	Halter, Bürste	Support, Brosse	2
▲		369796	Clip	Spange, Clip	Agrafe	2
6	11516	Pin	Stift	Goupille	1	
7	02942	Pin, hair cotter	Stift, haar splint	Goupille, poil goupille fendue	1	
8	80155	Bracket wldt, lift	Halter Geschweisst, Hubwerk	Support Soudé, Levage	1	
9	379216	Strip, spring	Streifen, Feder	Bande, Ruban, Ressort	2	
10	76782	Pin, clevis	Gabelkopfbolzen	Axe De Chape	3	
11	80484	Spring, compression	Feder, kompression	Ressort, compression	1	
12	379215	Strip, spring	Streifen, Feder	Bande, Ruban, Ressort	1	
13	80010	Bracket, cable	Halter Kabel, Seil	Support Câble	1	
14	06974	Screw, Hex, M12 X 1.75 X 80, 8.8	Scr Hx Hd M 12x 80 D931 8.8c	Scr Hx Hd M 12x 80 D931 8.8c	2	
15	15678	Screw, Hex, M6 X 1.0 X 16, Ss	Schraube, M 6x 16 D933 Ssa2	Vis Six Pans, M 6x 16 D933 Ssa2	2	
16	01684	Washer, Flat, 0.25 Ss	U-Scheibe, Edelstahl, 6.4x18x1.6 N	Rondelle Plate Ss, 6.4x18x1.6 N	2	
17	06943	Screw, Hex, M6 X 1.0 X 20, 8.8	Schraube, M 6x 20 D933 8.8c	Vis Six Pans, M 6x 20 D933 8.8c	4	
18	32490	Washer, Flat, 0.25 Std	U-Scheibe, Stahl, 6.4x18x1.5 C	Rondelle Plate Acier, 6.4x18x1.5 C	4	

Fig. 7 - Hopper Group
Kehrichtbehälter-Gruppe
Groupe trémie

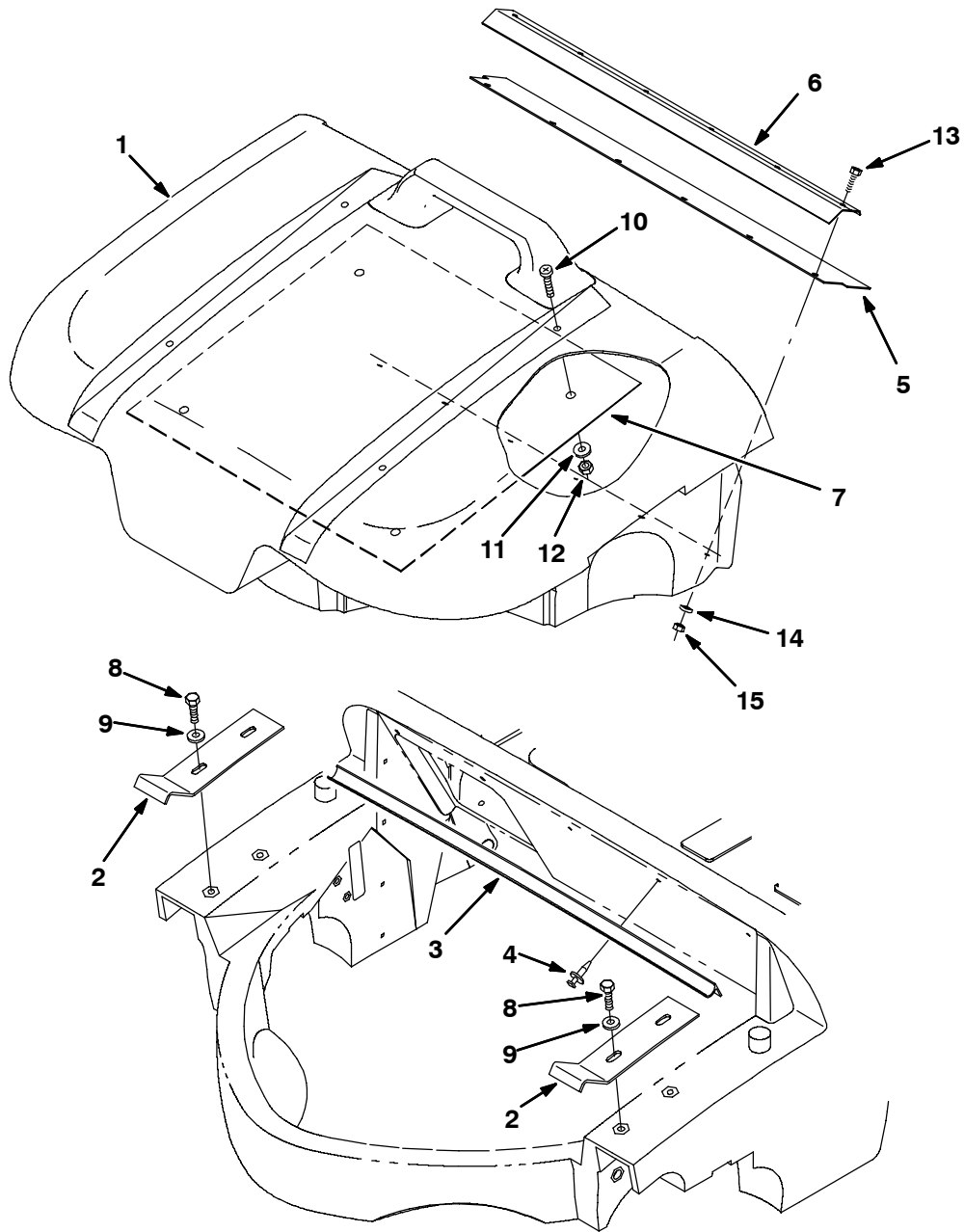


Fig. 7 - Hopper Group
Kehrichtbehälter-Gruppe
Groupe trémie

Ref.	Part No.	Description	Bezeichnung	Designation	Qty/ Zahl
1	80081	Hopper	Kehrichtbehälter	Trémie	1
2	80958	Bracket, support	Bügel, unterstützung	Support, support	2
3	80315	Seal	Dichtung	Joint	1
4	72970	Rivet, plstc	Niete, kunststoff	Rivet, plastique	5
5	373142	Skirt, hopper	Schürze, Kehrichtbehälter	Jupe, Trémie	1
6	80141	Angle, lip	Profil, lippe	Angle, lèvre	1
7	80266	Plate, Firewall	Platte	Plaque, Plateau	1
8	16735	Screw, Hex, M8 X 1.25 X 16, 8.8	Schraube, M 8x 16 D933 8.8c	Vis Six Pans, M 8x 16 D933 8.8c	4
9	32491	Washer, Flat, 0.31 Std	U-Scheibe, Stahl, 8.5x18x1.5 C	Rondelle Plate Acier, 8.5x18x1.5 C	4
10	09737	Screw, Pan, M8 X 1.25 X 20, 4.8	Scr Panhd M 8x 20 D7985 4.8c	Scr Panhd M 8x 20 D7985 4.8c	4
11	01685	Washer, Flat, 0.31 Ss	U-Scheibe, Edelstahl, 8.6x15x1.3 N	Rondelle Plate Ss, 8.6x15x1.3 N	4
12	08713	Nut, Hex, Lock, M8 X 1.25, NI, Ss	Sicherheitsmutter, Nylon, M 8 D985ssa2	Contre-Ecrou Hex. Nylon, M 8 D985ssa2	4
13	08716	Screw, Hex, M6 X 1.0 X 20, Ss	Schraube, M 6x 20 D933 Ssa2	Vis Six Pans, M 6x 20 D933 Ssa2	6
14	32490	Washer, Flat, 0.25 Std	U-Scheibe, Stahl, 6.4x18x1.5 C	Rondelle Plate Acier, 6.4x18x1.5 C	6
15	08712	Nut, Hex, Lock, M6 X 1.0, Ss, NI	Sicherheitsmutter, Nylon, M 6 D985ssa2	Contre-Ecrou Hex. Nylon, M 6 D985ssa2	6

**Fig. 8 - Vacuum Fan Group
Vakuümgebläse-Gruppe
Groupe extracteur**

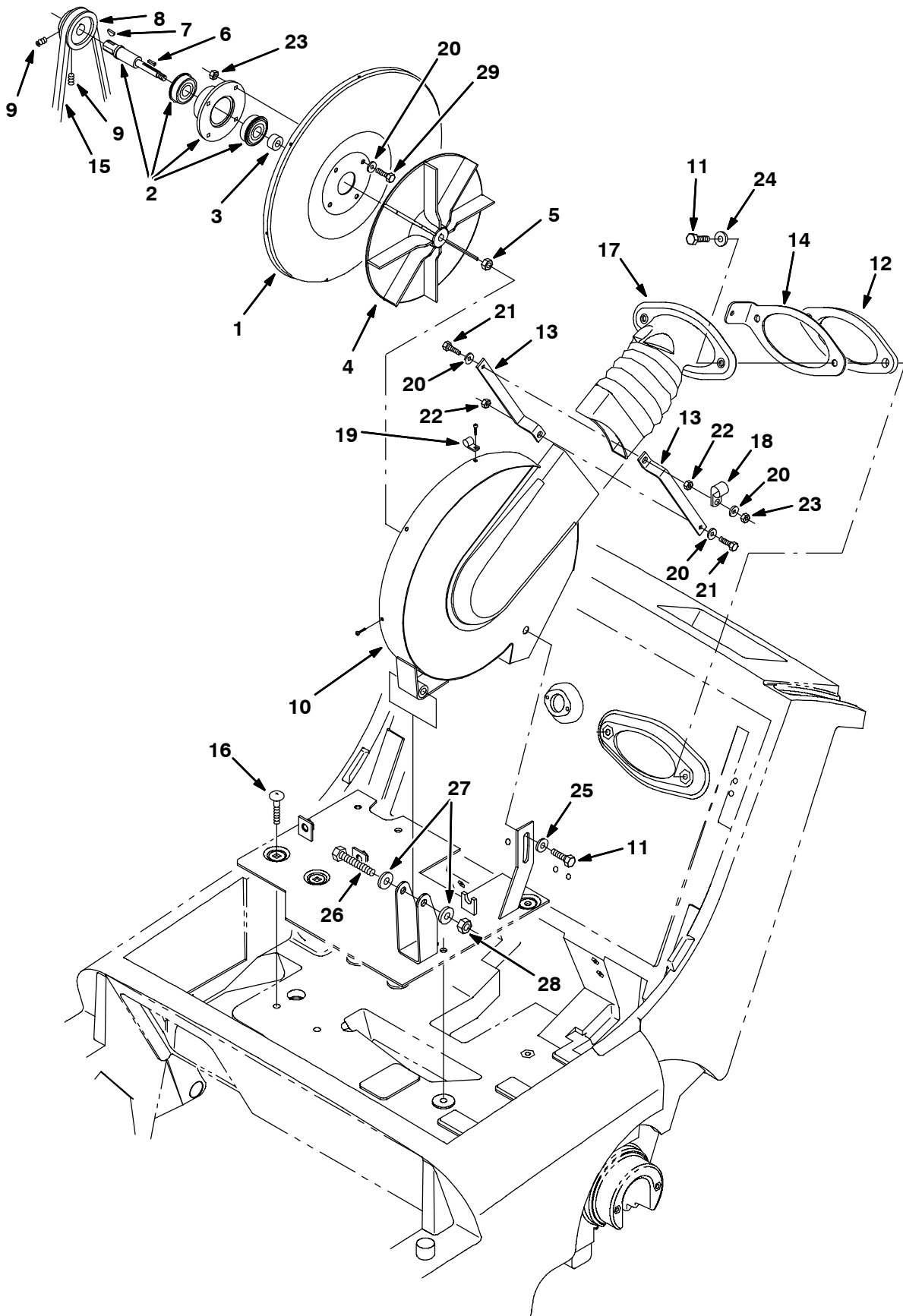


Fig. 8 - Vacuum Fan Group
Vakuumgebläse-Gruppe
Groupe extracteur

Ref.	Part No.	Description	Bezeichnung	Designation	Qty/ Zahl
1	80314	Plate, vac fan	Platte, Absaugventilator	Plaque, Plateau, Turbine D'aspiration	1
2	16934	Shaft,brg&flange assy-fan	Lagersatz	Ensemble palier	1
3	379203	Spacer	Distanzstück	Entretoise	1
4	80320	Impeller	Schaufelrad	Turbine	1
5	87299	Nut, hex, flexlock, .31-24	Sechskantmutter	Écrou Hexagonal	1
6	00960	Key, square	Schlüssel, quadratisch	Clé, carré	1
7	00500-4	Key, woodruff	Schlüssel, woodruff-keil	Clé, woodruff	1
8	1025304	Sheave, [3l/4l], 1grv, 1.8/2.1pd 0.63b	Riemenscheiben	Roue (De Chaîne)	1
9	46820	Screw, set, .31-18 x 0.38, nl	Schraube	Vis De Pression	2
10	80088	Housing, vac	Gehäuse, vakuum	Boîtier, vac	1
11	12273	Screw, hex, m08-1.25 x 20, ss	Schraube	Vis De Pression	3
12	80260	Gasket, vac fan	Dichtung, Absaugventilator	Joint, Turbine D'aspiration	1
13	80104	Bar, transitin mounting	Stange, Aufhängung	Bar, Support	2
14	80029	Plate, vac fan, prop rod	Platte, Absaugventilator, Stange	Plaque, Plateau, Turbine D'aspiration, Bielle	1
15	80940	Belt, v	Riemen, v	Courroie, v	1
16	69915	Bolt, carriage, m08-1.25 x 40	Bolzen, Träger	Boulon, Train	2
17	80136	Adaptor, vac fan	Verbindungsstück, Absaugventilator	Raccord, Turbine D'aspiration	1
18	67767	Clamp, cable	Kabelschelle	Serre-câble	1
19	09385	Clamp, cable	Kabelschelle	Serre-cable	1
20	32490	Washer, Flat, 0.25 Std	U-Scheibe, Stahl, 6.4x18x1.5 C	Rondelle Plate Acier, 6.4x18x1.5 C	7
21	06943	Screw, Hex, M6 X 1.0 X 20, 8.8	Schraube, M 6x 20 D933 8.8c	Vis Six Pans, M 6x 20 D933 8.8c	2
22	07790	Nut, Hex, Flng, M6 X 1.0	Sicherheitsmutter, Whiz, M 6 C	Contre-Ecrou Hex. Whiz, M 6 C	2
23	08708	Nut, Hex, Lock, M6 X 1.0, NI	Nut Hxlocnyln M 6 D985 C	Nut Hxlocnyln M 6 D985 C	5
24	01685	Washer, Flat, 0.31 Ss	U-Scheibe, Edelstahl, 8.6x15x1.3 N	Rondelle Plate Ss, 8.6x15x1.3 N	2
25	32491	Washer, Flat, 0.31 Std	U-Scheibe, Stahl, 8.5x18x1.5 C	Rondelle Plate Acier, 8.5x18x1.5 C	1
26	06963	Screw, Hex, M10 X 1.5 X 60, 8.8	Scr Hx Hd M 10x 60 D931 8.8c	Scr Hx Hd M 10x 60 D931 8.8c	1
27	32485	Washer, Flat, 0.38 Sae	U-Scheibe, 10.3 Hard C	Plate, 10.3 Hard C	2
28	41430	Nut, Hex, Lock, M10 X 1.5, NI	Sicherheitsmutter, Nylon, M10 D985 C	Contre-Ecrou Hex. Nylon, M10 D985 C	1
29	06942	Screw, Hex, M6 X 1.0 X 16, 8.8	Schraube, M 6x 16 D933 8.8c	Vis Six Pans, M 6x 16 D933 8.8c	4

**Fig. 9 - Vacuum System Group
 Vakuumsystem-Gruppe
 Assemblage système d'extraction**

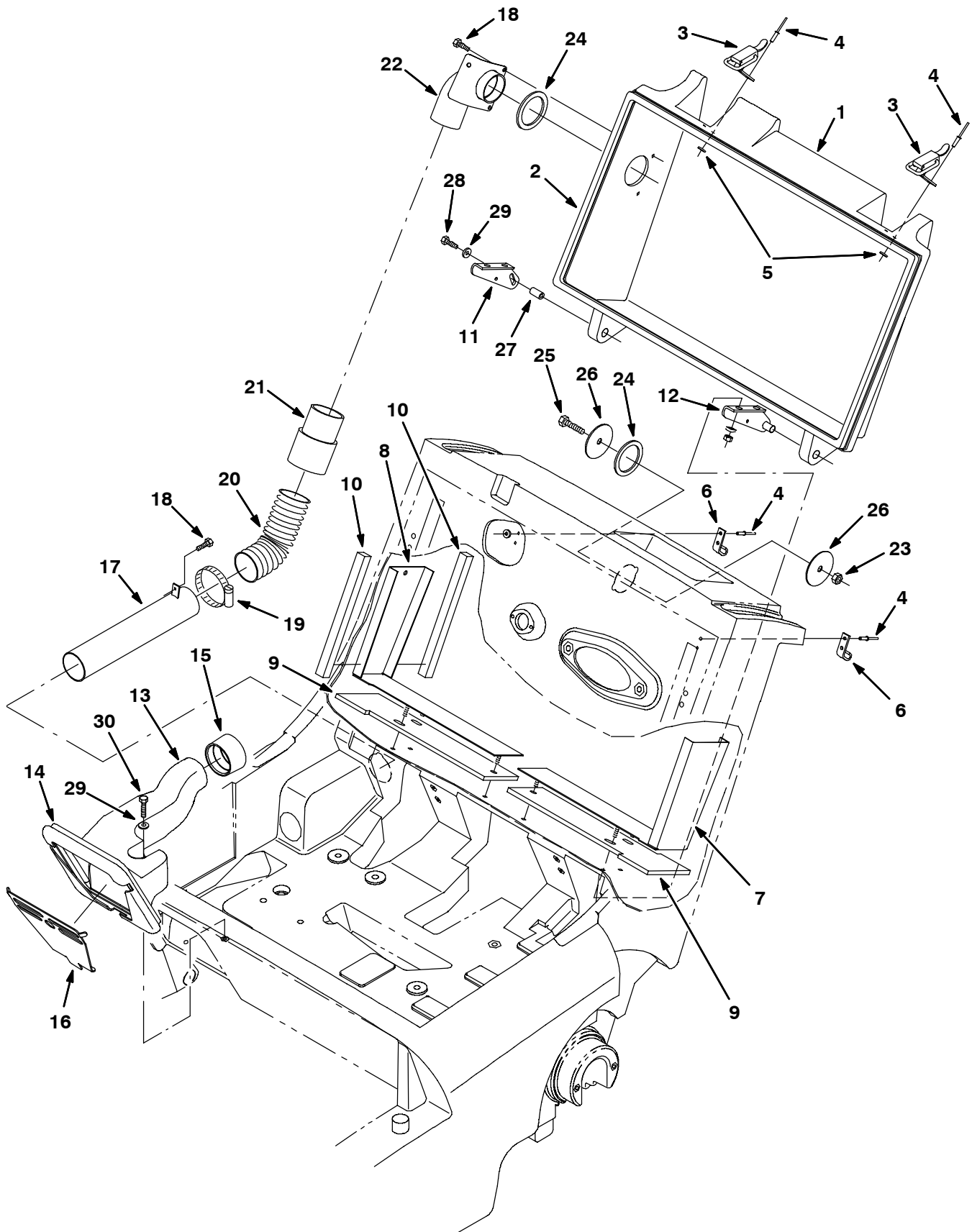


Fig. 9 - Vacuum System Group
 Vakuumsystem-Gruppe
 Assemblage système d'extraction

Ref.	Part No.	Description	Bezeichnung	Designation	Qty/ Zahl
1	373147	Replacement kit, Door, Filter	Einbausatz, Klappe, Filter	Ensemble Remplac, Porte, Filtre	1
2	80373	Seal	Dichtung	Joint	1
3	23709	Catch, draw pull	Verschluß	Dispositif D'arrêt	2
4	80218	Rivet, pop .196dx.76x38dhd	Niet	Rivet	8
5	08793	Washer	Unterlegscheibe	Rondelle	8
6	80368	Clip, latch	Spange, Sperre	Agrafe, Loquet	2
7	80971	Plate	Schild	Plaque signalétique	1
8	80021	Bracket, sealing, rh	Bügel, versiegelung, rechts	Support, étanchéité, droit	1
9	80052	Seal, cover	Dichtung, Deckel	Joint, Couvercle	2
10	80064	Seal, foam .62 .62 8.0	Dichtung	Joint	4
11	379227	Bracket, pivot	Halter, Schwenk	Support, D'articulation	1
12	80011	Bracket, pivot lh	Halter, Schwenk	Support, D'articulation	1
13	373115	Housing, vac	Gehäuse, vakuum	Boîtier, vac	1
14	80096	Seal, chamber	Dichtung, kammer	Joint, chambre	1
15	373116	Seal, Tube, vacuum	Dichtung, Rohr, vakuum	Joint, Tube, aspiration	1
16	80017	Screen, vacuum inlet	Abschirmung, vakuum einlaß	Ecran, aspiration admission	1
17	373123	Tube, vacuum	Rohr, vakuum	Tube, aspiration	1
18	20394	Screw, Hex	Schraube, Sechskant	Vis, hexagonal	1
19	22297	Clamp, Wormdrive	Klemme f. schneckengetriebe	Attache entrainement vis sans fin	1
20	373118	Hose, flex	Schlauch, flexibel	Tuyau, fil souple	1
21	83285	Cuff, Hose	Rohr	Tuyau, Tube, Gicleur	1
22	373113	Coupling, Hose, Elbow	Kupplung, Verbindung	Accouplement	1
23	08709	Nut, Hex, Lock, M08-1.25	Sechskantmutter	Écrou Hexagonal	1
24	80392	Gasket, cuff	Dichtung	Joint	1
25	76570	Screw, Hex	Schraube, Sechskant	Vis, hexagonal	1
26	373117	Washer, Flat, 0.38b 2.25d .07, Stl, Pnt	Scheibe	Rondelle	2
27	379226	Pin	Stift, Bolzen	Goupille, Axe	1
28	06942	Screw, Hex, M06	Schraube, Sechskant	Vis, hexagonal	1
29	32490	Washer, Flat, .25	Unterlegscheibe	Rondelle Plate	2
30	06945	Screw, Hex, M6 X 1.0 X 30, 8.8	Scr Hx Hd M 6x 30 D931 8.8c	Scr Hx Hd M 6x 30 D931 8.8c	1

Fig. 10 - Panel Filter Group
Flachfiltereinheit
Groupe Panneau Filtrant

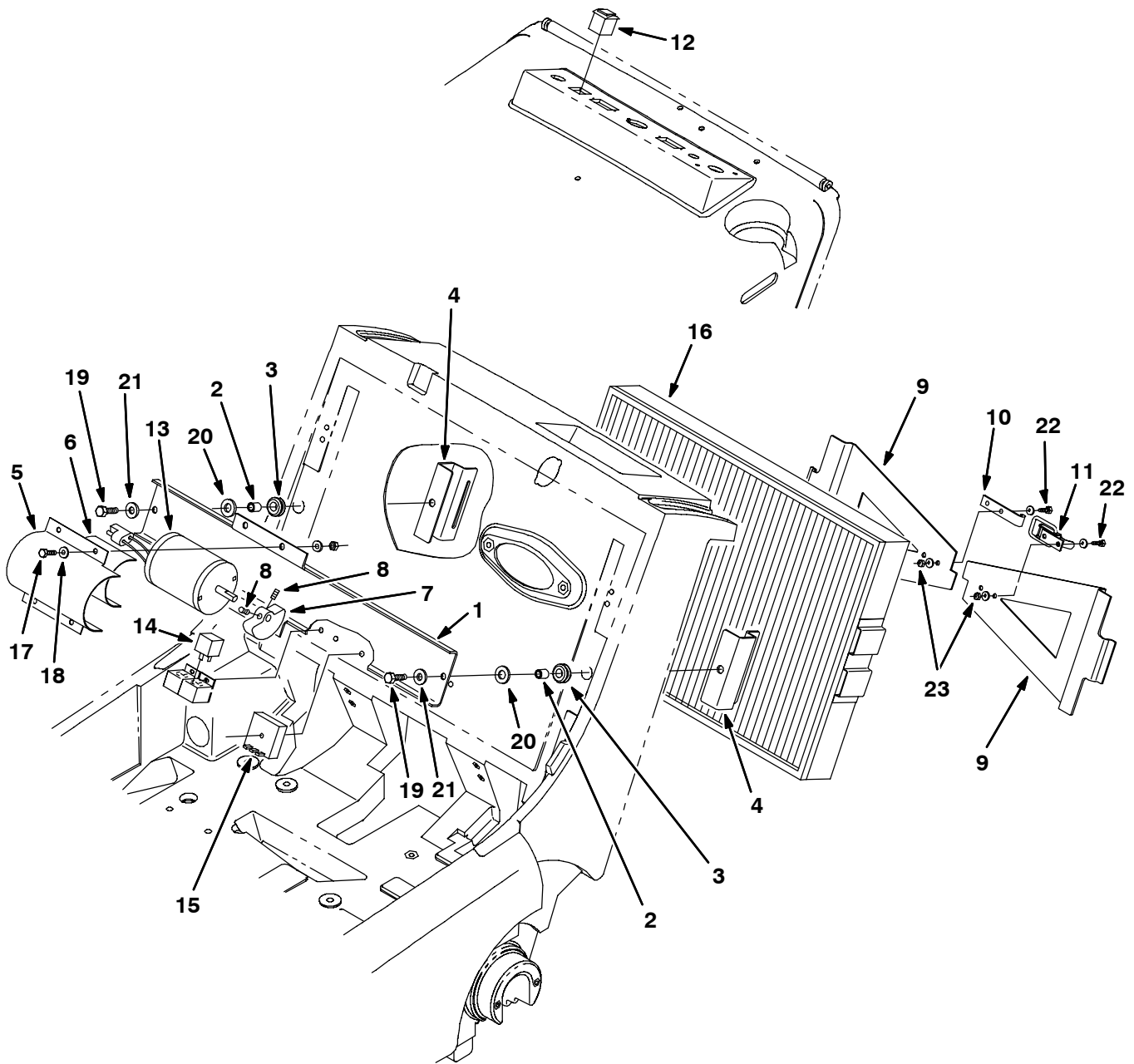


Fig. 10 - Panel Filter Group
Flachfiltereinheit
Groupe Panneau Filtrant

Ref.	Part No.	Description	Bezeichnung	Designation	Qty/ Zahl
1	80436	Bar, Shaker, Motor	Stange	Bar	1
2	360930	Sleeve	Hülse	Manchon, Chemise	2
3	87515	Grommet, Rubber	Seilring, Augenring, Tülle	Virole	2
4	379218	Bracket, Shaker	Halter	Support	2
5	80437	Strap, Shaker Motor	Riemen	Sangle	1
6	44893	Bar, Flat	Stange	Bar	1
7	55130	Weight, Eccentric	Gewicht	Rapport Poids	1
8	20634	Screw, Set, #10	Schraube	Vis De Pression, Vis De Fixation	2
9	80033	Bracket, Retainer	Halter	Support	2
10	80107	Strike, Latch	Sperre, Klinke, Verschluss	Loquet	1
11	23709	Catch, Draw Pull	Sperre, Klinke, Verschluss	Loquet	1
12	80296	Switch, Rocker	Schalter	Interrupteur	1
13	80461	Motor, Ele, Shaker	Elektromotor	Moteur électrique	1
14	49309	Relay, 24V	Relais	Relais	1
15	80328	Timer, 24V	Zeitschalter	Minuterie	1
16	1037199	Filter, Panl, Dust, 2.7 X 15.0 X 22.0	Filtereinsatz	Filtre a poussiere	1
17	06942	Screw, Hex, M6 X 1.0 X 16, 8.8	Schraube, M 6x 16 D933 8.8c	Vis Six Pans, M 6x 16 D933 8.8c	4
18	32490	Washer, Flat, 0.25 Std	U-Scheibe, Stahl, 6.4x18x1.5 C	Rondelle Plate Acier, 6.4x18x1.5 C	4
19	09023	Screw, Hex, M8 X 1.25 X 35, Ss, Fl	Schraube, M 8x 35 D933 Ssa2	Vis Six Pans, M 8x 35 D933 Ssa2	2
20	32486	Washer, Flat, 0.50 Sae	U-Scheibe, Stahl, Hard C	Rondelle Plate Acier, Hard C	2
21	01685	Washer, Flat, 0.31 Ss	U-Scheibe, Edelstahl	Rondelle Plate Ss, 8.6x15x1.3	2
22	12312	Screw, Hex, M5 X 0.8 X 12, 8.8	Schraube	Vis	4
23	06549	Nut, Hex, Lock, M5 X 0.8, NI	Sicherheitsmutter, Nylon, M 5 D985 C	Contre-Ecrou Hex. Nylon, M 5 D985 C	4

**Fig. 11 - Brush Lift Handles Group
Bürstenanhebehebel-Satz
Groupe poignées de levage de brosse**

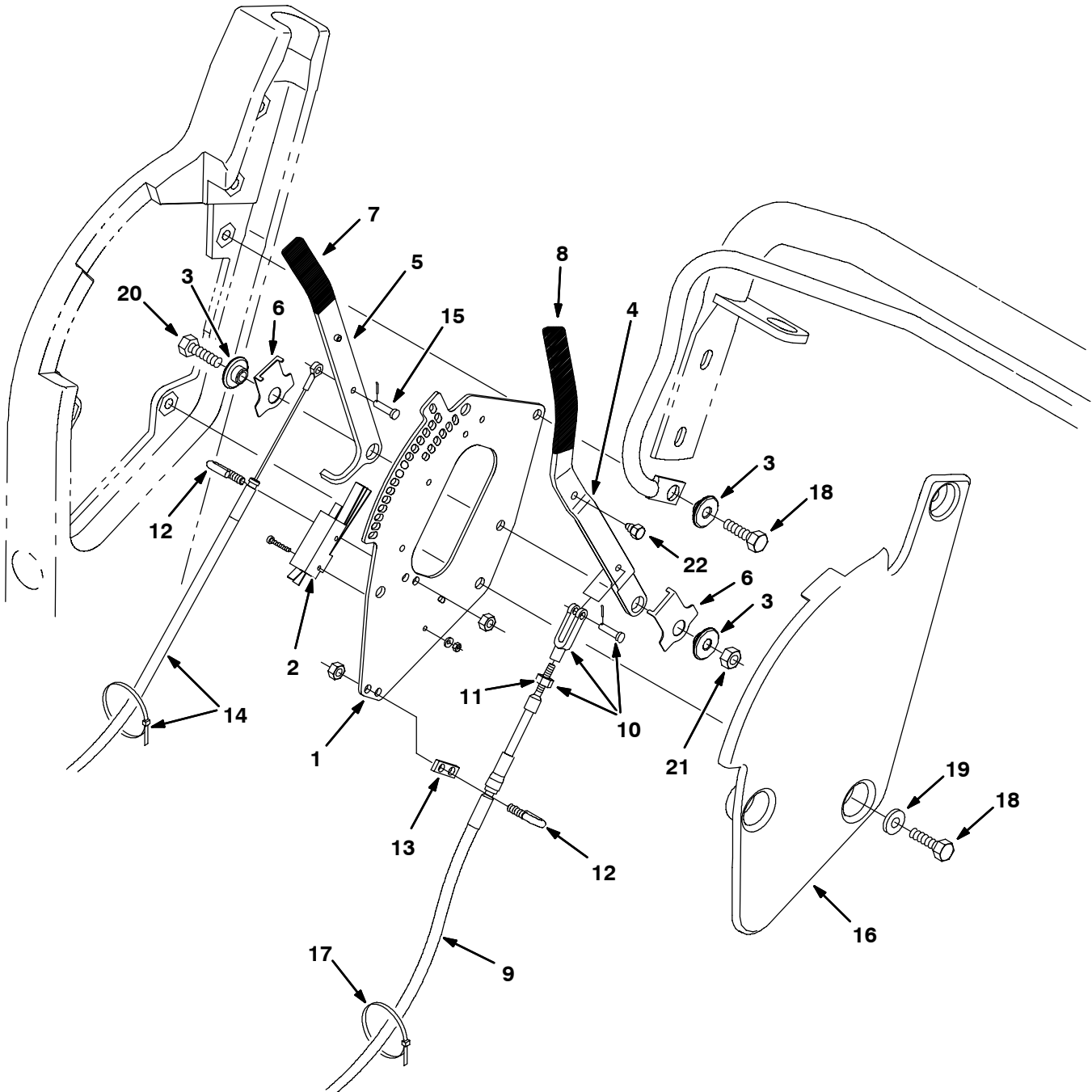


Fig. 11 - Brush Lift Handles Group
Bürstenanhebehebel-Satz
Groupe poignées de levage de brosse

Ref.	Part No.	Description	Bezeichnung	Designation	Qty/ Zahl	
1	80411	Plate, mtg	Schild, montage	Plaque signalétique, montage	1	
2	1008142	Switch, Snap Actn, 250vdc 25a Spdt	Schalter	Interrupteur	1	
3	80950	Bushing, flanged	Durchführung, geflanscht	Bague, fixé par bride	3	
4	379211	Handle, lift	Handgriff, lift	Poignée, levage	1	
5	379210	Handle, Lift, Side Brush	Handgriff, lift, Seitenbesen	Poignée, levage, Brosse Latérale	1	
6	80480	Spring, detent	Feder, auslöser	Ressort, détente	2	
7	80372	Grip, Vinyl .18X.75.2.00	Griff, vinyl	Poignée, vinyle	1	
8	80979	Grip, vinyl	Griff, vinyl	Poignée, vinyle	1	
9	80190	Cable assembly	Kabel baugruppe	Câble assemblage	1	
▽	10	27880	Yoke assy.	Gabelgelenk Baugruppe	Chape Ensemble	1
▲	11	01713	Nut, hex, std, #10-32, g2	Sechskantmutter	Écrou Hexagonal	1
	12	80425	Bolt	Bolzen	Boulon	2
	13	80429	Support, cable	Abstützung, Kabel	Support, Câble	1
	14	80302	Replacement Kit, Sidebrush Cable	Einbausatz, Kabel	Ensemble Remplac, Câble	1
	15	36376	Pin, clevis	Gabelkopfbolzen	Axe De Chape	1
	16	80414	Plate, access	Schild, zugang	Plaque signalétique, accès	1
	17	49266	Tie, cable 1.75d max 7.50lg	Spannstrebe	Serre-cable	2
	18	12273	Screw, Hex, M8 X 1.25 X 20, Ss, NI	Schraube, Nylon Sicherend, M 8x 20 C	Vis Six Pans Nylon Bloquee, M 8x 20 C	4
	19	01685	Washer, Flat, 0.31 Ss	U-Scheibe, Edelstahl, 8.6x15x1.3 N	Rondelle Plate Ss, 8.6x15x1.3 N	3
	20	76570	Screw, Hex, M8 X 1.25 X 30, 8.8	Schraube, M 8x 30 D933 8.8c	Vis Six Pans, M 8x 30 D933 8.8c	1
	21	08709	Nut, Hex, Lock, M8 X 1.25, NI	Sicherheitsmutter, Nylon, M 8 D985 C	Contre-Ecrou Hex. Nylon, M 8 D985 C	1
	22	80972	Bolt, .25-28, Mtg, Swp, Carpet [3640]	Schraube	Vis	1

**Fig. 12 - Clutch and Shift Handle Group
Kupplungs-Und Schalthebel-Satz
Groupe poignée D'embrayage et de changement de vitesse**

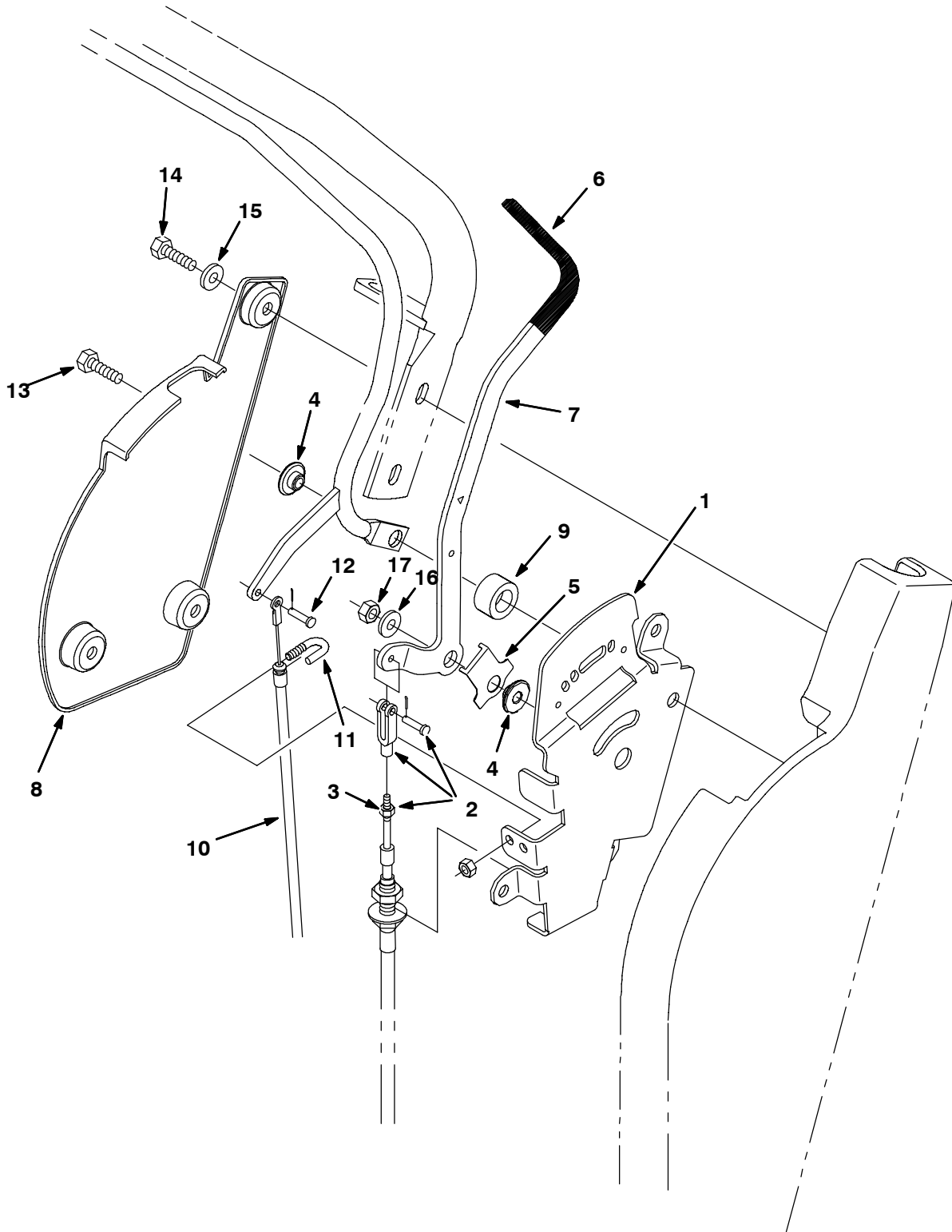


Fig. 12 - Clutch and Shift Handle Group
Kupplungs-Und Schalthebel-Satz
Groupe poignée D'embrayage et de changement de vitesse

Ref.	Part No.	Description	Bezeichnung	Designation	Qty/ Zahl	
	1	80428	Plate, pivot, lh	Platte, Schwenk	Plaque, Plateau, D'articulation	1
▽	2	80184	Yoke assy, 10-32	Gabelgelenk Baugruppe	Chape Ensemble	1
▲	3	01713	Nut, hex, std, #10-32, g2	Sechskantmutter	Écrou Hexagonal	1
	4	80950	Bushing, flanged	Durchführung, geflanscht	Bague, fixé par bride	2
	5	80480	Spring, detent	Feder, auslöser	Ressort, détente	1
	6	80979	Grip, vinyl	Griff, vinyl	Poignée, vinyle	1
	7	80927	Lever, directional	Hebel, steuerpedal	Levier, de direction	1
	8	80589	Plate, access	Schild, zugang	Plaque signalétique, accès	1
	9	80496	Spacer, pivot	Abstandstück, Schwenk	Entretoise, D'articulation	1
	10	80192	Cable, pull	Kabel, ziehen	Câble, tirer	1
	11	80425	Bolt	Bolzen	Boulon	1
	12	36376	Pin, clevis	Gabelkopfbolzen	Axe De Chape	1
	13	12333	Screw, Hex, M8 X 1.25 X 25, Ss, NI	Schraube Nyloc M 8x 25 Ssa2	Vis Six Pans Nyloc M 8x 25 Ssa2	1
	14	12273	Screw, Hex, M8 X 1.25 X 20, Ss, NI	Schraube, Nylon Sicherend, M 8x 20 C	Vis Six Pans Nylon Bloquee, M 8x 20 C	3
	15	01685	Washer, Flat, 0.31 Ss	U-Scheibe, Edelstahl, 8.6x15x1.3 N	Rondelle Plate Ss, 8.6x15x1.3 N	3
	16	32490	Washer, Flat, 0.25 Std	U-Scheibe, Stahl, 6.4x18x1.5 C	Rondelle Plate Acier, 6.4x18x1.5 C	1
	17	08709	Nut, Hex, Lock, M8 X 1.25, NI	Sicherheitsmutter, Nylon, M 8 D985 C	Contre-Écrou Hex. Nylon, M 8 D985 C	1

**Fig. 13 - Electric Motor Group
Elektromotoreinheit
Groupe moteur électrique**

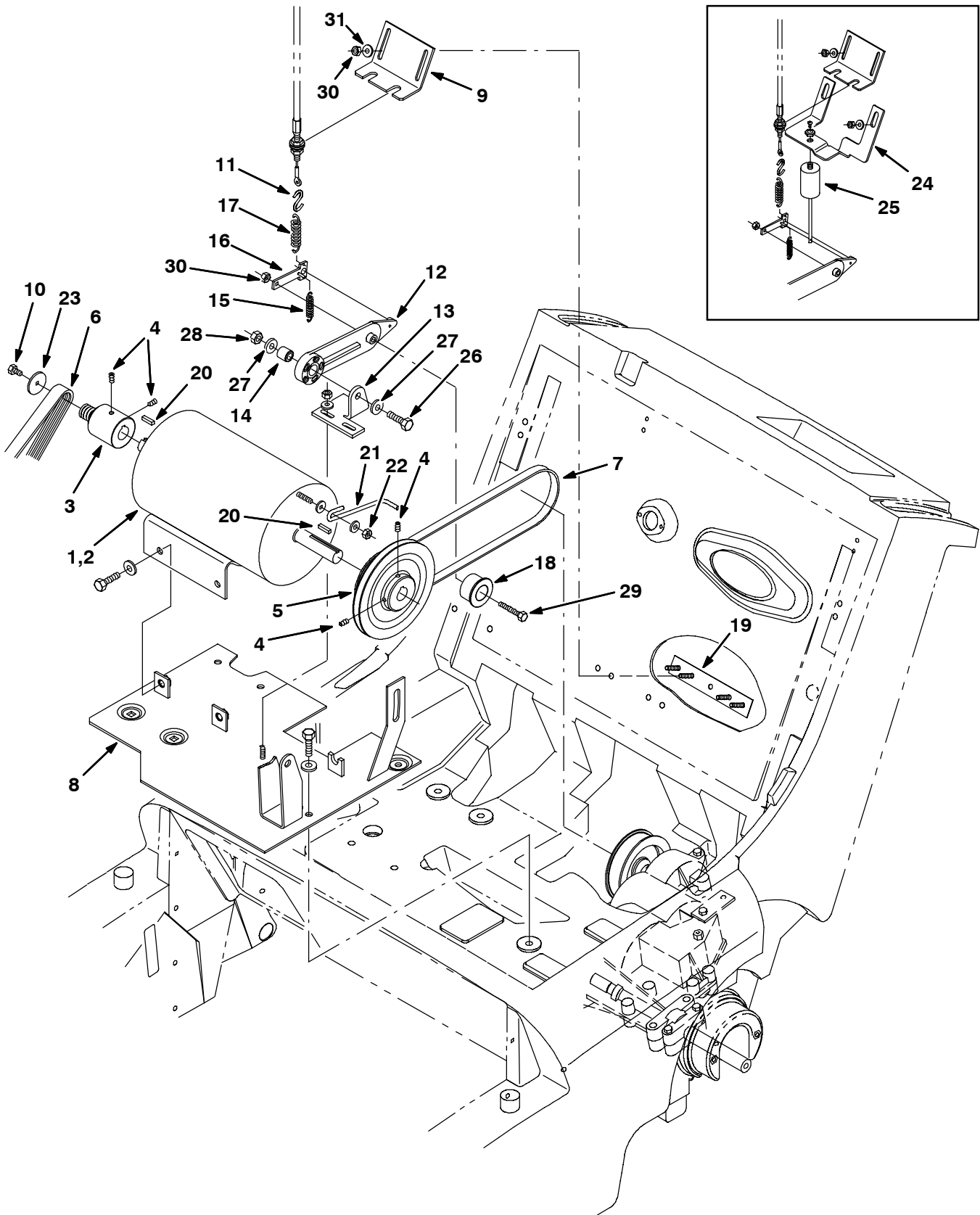


Fig. 13 - Electric Motor Group
Elektromotoreinheit
Groupe moteur électrique

	Ref.	Part No.	Description	Bezeichnung	Designation	Qty/ Zahl
▽	1	991622	Motor, ele	Motor, el	Moteur, électrique	1
▲		01739	Kit, brush	Satz, Bürsten	Jeu de pièces, de brosse	1
▲		01740	Spring, brush	Feder, Bürsten	Ressort, de brosse	4
▽	2	377406	Motor, Ele, 24vdc 1.00hp 1750rpm	Elektromotor	Moteur électrique	1
▲		01739	Kit, brush	Satz, Bürsten	Jeu de pièces, de brosse	1
▲		01740	Spring, brush	Feder, Bürsten	Ressort, de brosse	4
	3	373139	Pulley, driver	Seilscheibe, Fahrer	Poulie, Conducteur	1
	4	09162	Screw, set, m06	Schraube	Vis De Pression	4
	5	80242	Sheave	Seilscheibe	Poulie	1
▽		80117	Kit, replmt main br belt 6080e	Einbausatz, Hauptkehrwalze, Riemen	Ensemble remplac, Brosse Principale, Courroie	1
▲	6	80139	Belt, Ribbed, 36.0l [J8]	Flachriemen F. Kw	Courroie	1
	7	80152	Belt, flat	Riemen, flach	Courroie, plat	1
	8	80357	Plate, floor, elec	Grundplatte	Plaque De Plancher	1
	9	80407	Bracket, cable, clutch	Halter, Kabel, Kupplung	Support, Câble, Embrayage	1
	10	06941	Scr, Hex, M6	Schraube, Sechskant	Vis, hexagonal	1
	11	43363	S-Hook	Haken	Crochet	1
	12	80405	Arm, pivot	Schwenkarm	Bras D'articulation	1
	13	80406	Bracket, clutch pivot	Halter, Kupplung, Schwenk	Support, Embrayage, D'arti- culation	1
	14	80409	Sleeve	Buchse	Manchon	1
	15	68239	Spring, tension	Feder, spannung	Ressort, tension	1
	16	80319	Bar, clutch	Stange, Kupplung	Bar, Embrayage	1
	17	75575	Spring, tension	Feder, spannung	Ressort, tension	1
	18	80079	Pulley, idler	Riemenscheibe, leerlauf-- nabe	Poulie, pignon	1
	19	80408	Plate, cable, clutch	Platte, Kabel, Kupplung	Plaque, Câble, Embrayage	1
	20	00915	Key, square	Schlüssel, quadratisch	Clé, carré	2
	21	80322	Brake, Belt, Elec	Bremse, Riemen	Frein, Courroie	1
	22	75934	Nut, hex, lock, .25-20, nl	Sechskantmutter	Écrou Hexagonal	1
	23	41178	Washer, Flat, Fender	Unterlegscheibe	Rondelle Plate	1
	24	80065	□ Bracket, Mtg, Dampener (Re- placed by none)	Stütze	Support	1
	25	80959	□ Dampener, Push (Replaced by none)	Dämpfer	Amortisseur Caoutchouc	1
	26	06955	Screw, Hex, M8 X 1.25 X 35, 8.8	Schraube, M 8x 35 D931 8.8c	Vis Six Pans, M 8x 35 D931 8.8c	1
	27	32491	Washer, Flat, 0.31 Std	U-Scheibe, Stahl, 8.5x18x1.5 C	Rondelle Plate Acier, 8.5x18x1.5 C	2
	28	08709	Nut, Hex, Lock, M8 X 1.25, NI	Sicherheitsmutter, Nylon, M 8 D985 C	Contre-Ecrou Hex. Nylon, M 8 D985 C	1
	29	06946	Screw, Hex, M6 X 1.0 X 35, 8.8	Schraube, M 6x 35 D931 8.8c	Vis Six Pans, M 6x 35 D931 8.8c	1
	30	08708	Nut, Hex, Lock, M6 X 1.0, NI	Nut Hxlocnyln M 6 D985 C	Nut Hxlocnyln M 6 D985 C	3
	31	32490	Washer, Flat, 0.25 Std	U-Scheibe, Stahl, 6.4x18x1.5 C	Rondelle Plate Acier, 6.4x18x1.5 C	2

□ Serial number/ Seriennummer/ Numéro de Serie from/ab/du-to/bis/à (000000-xxxxxx)

Fig. 14 - Battery Cover Group
Batterieabdeckungs-Satz
Groupe cache de batterie

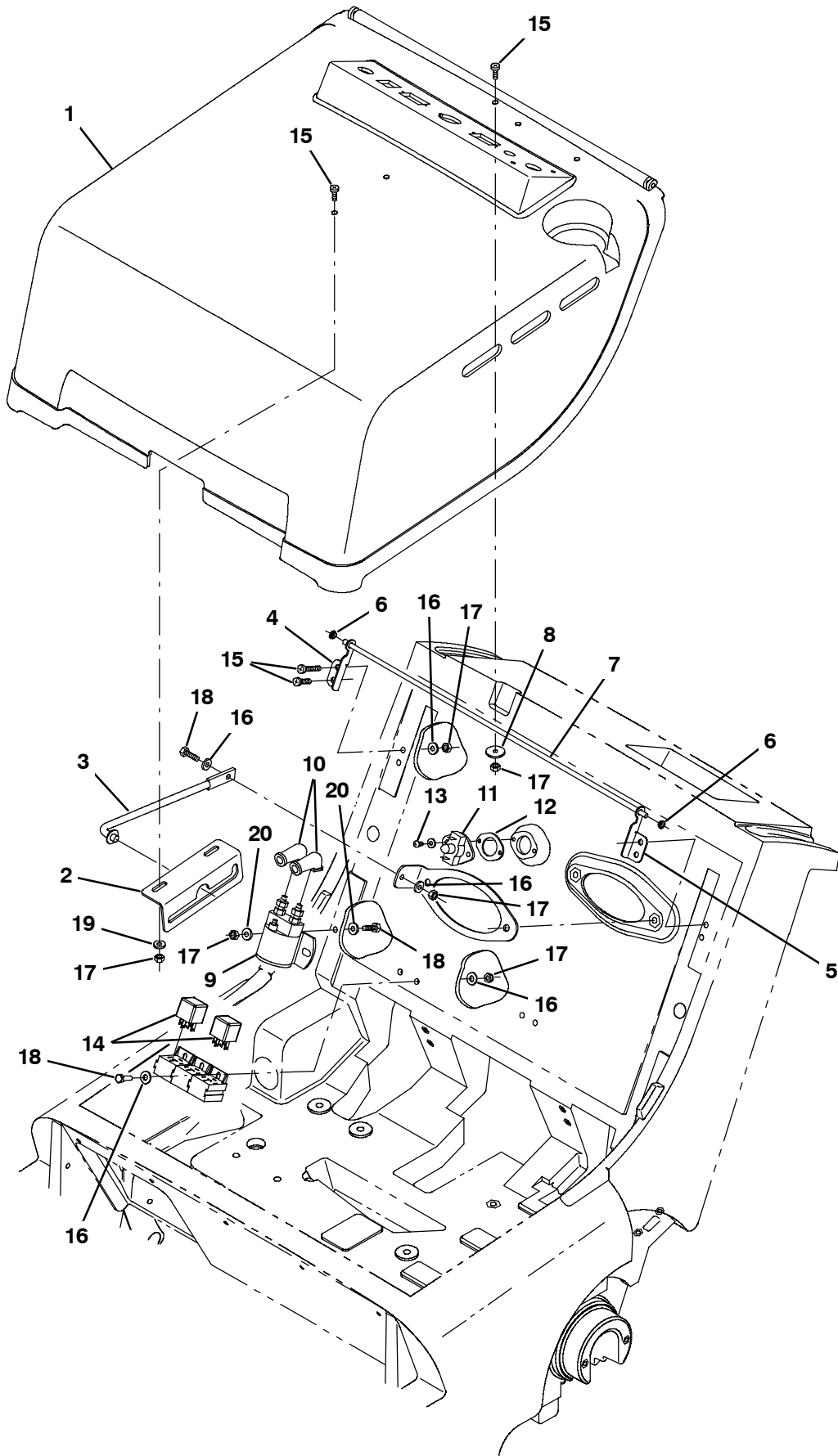


Fig. 14 - Battery Cover Group
Batterieabdeckungs-Satz
Groupe cache de batterie

Ref.	Part No.	Description	Bezeichnung	Designation	Qty/ Zahl
1	80195	Hood, e w/labels	Motorhaube	Capot	1
2	80364	Bracket, Rod, Propel	Halter	Support	1
3	54615	Rod, seat	Stange, Sitz	Bielle, Siège	1
4	80949	Pivot, hinge, eng cover, rh,e	Schwenk, Scharnier, Rechts	D'articulation, Charnière, Côté Droit	1
5	80837	Pivot, hinge	Schwenk, Scharnier	D'articulation, Charnière	1
6	80921	Bearing, snap-in	Lager, einschappen	Palier, à crans	2
7	80924	Rod, hinge	Stange, Scharnier	Bielle, Charnière	1
8	41178	Washer, Flat, 0.25 Fender	U-Scheibe, Stahl, 7.2x32x1.3 C	Rondelle Plate Acier, 7.2x32x1.3 C	1
9	02424	Contactactor	Schütz	Contacteur	1
10	02076	Boot	kasten	Capuchon	2
11	02712	Thermostat assembly,140 deg	Thermostat baugruppe,140 grad	Thermostat assemblage,140 degré	1
12	82733	Gasket	Dichtungen	Joint	1
13	49162	Screw, pan, #08-10 x 0.50,	Schraube	Vis	2
14	49309	Relay, 24v dc spdt	Relais, 24v gs zweipoliger ein-ausschalter	Relais, 24v cc unipolaire et bidirectionnel	2
15	09164	Screw, Pan, M6 X 1.0 X 20, 4.8	Scr Panhd M 6x 20 D7985 4.8c	Scr Panhd M 6x 20 D7985 4.8c	7
16	32483	Washer, Flat, 0.25 Sae	U-Scheibe, Stahl, 6.5x14x0.8 C	Rondelle Plate Acier, 6.5x14x0.8 C	10
17	08708	Nut, Hex, Lock, M6 X 1.0, NI	Nut Hxlocnyln M 6 D985 C	Nut Hxlocnyln M 6 D985 C	12
18	06943	Screw, Hex, M6 X 1.0 X 20, 8.8	Schraube, M 6x 20 D933 8.8c	Vis Six Pans, M 6x 20 D933 8.8c	5
19	01684	Washer, Flat, 0.25 Ss	U-Scheibe, Edelstahl, 6.4x18x1.6 N	Rondelle Plate Ss, 6.4x18x1.6 N	2
20	32490	Washer, Flat, 0.25 Std	U-Scheibe, Stahl, 6.4x18x1.5 C	Rondelle Plate Acier, 6.4x18x1.5 C	4

Fig. 15 - EE Battery Cover And Circuit Breaker Group
EE-Batterieabdeckungs-und Schutzschalter-Satz
Groupe cache de batterie EE et coupe-circuit

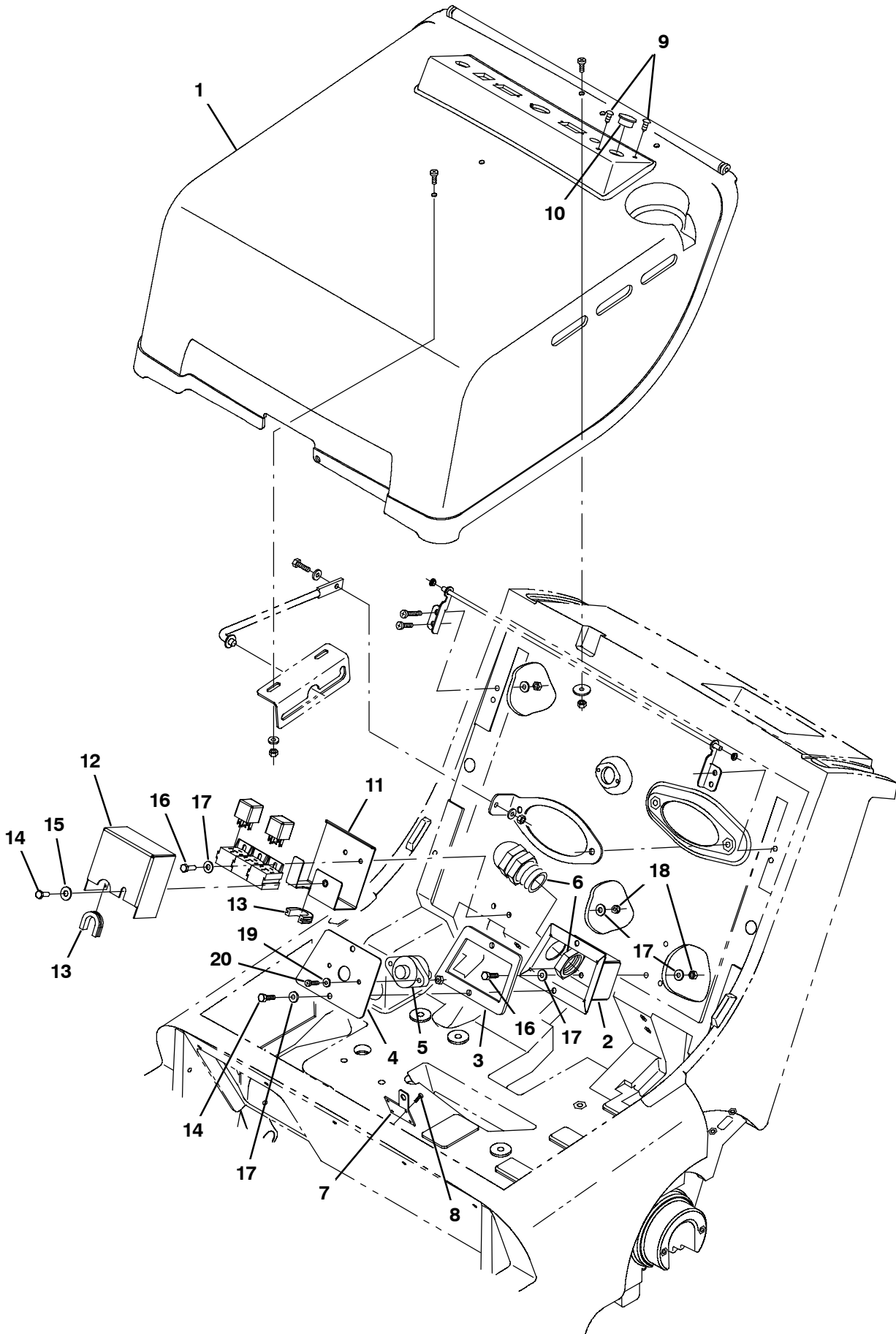
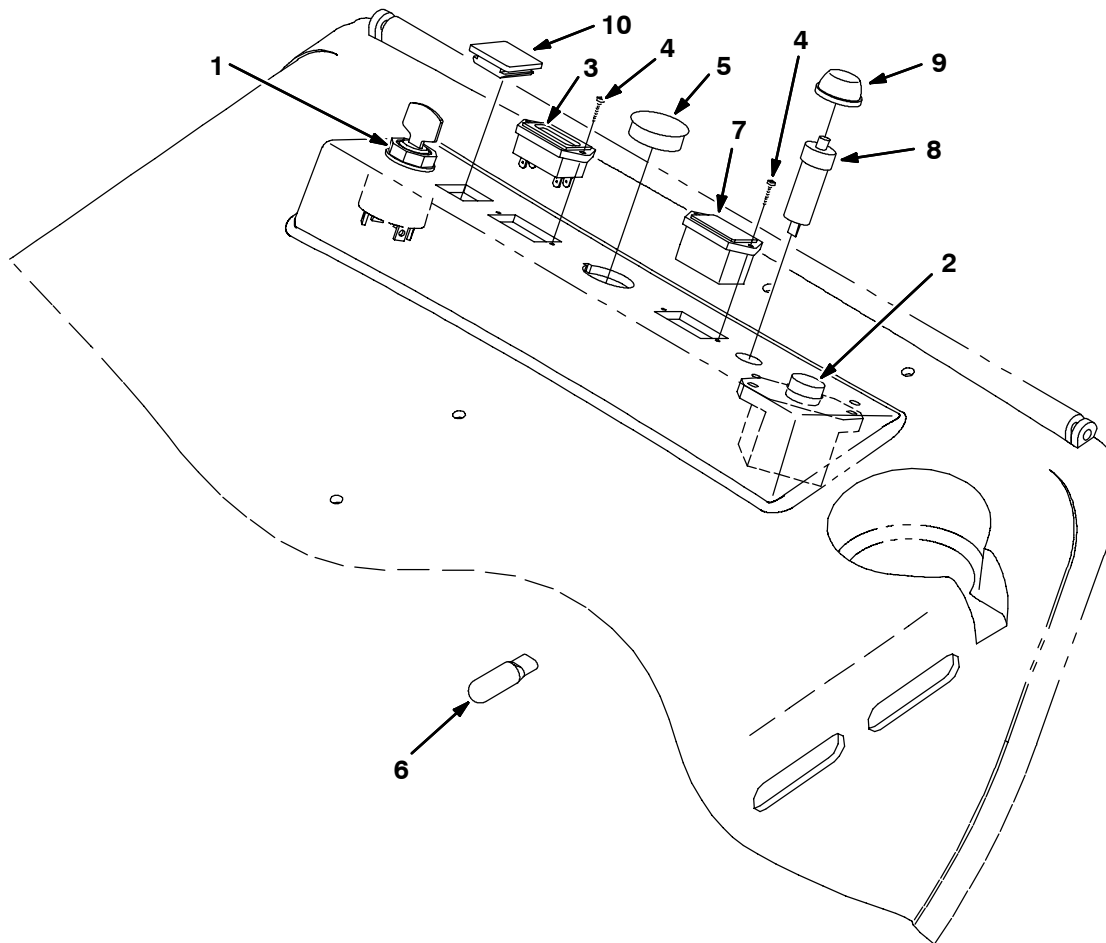


Fig. 15 - EE Battery Cover And Circuit Breaker Group
EE-Batterieabdeckungs-und Schutzschalter-Satz
Groupe cache de batterie EE et coupe-circuit

Ref.	Part No.	Description	Bezeichnung	Designation	Qty/ Zahl
1	80196	Hood, Ee W/Labels	Motorhaube	Capot	1
2	80245	Box, Circuit Breaker, Ee	Kasten, Sicherungsautomat	Boitier, Coupe-circuit	1
3	80247	Gasket, Box, Circuit Breaker	Dichtung, Kasten, Sicherungsautomat	Joint, Boitier, Coupe-circuit	1
4	80248	Plate, Cover, Box, Ee	Platte, Deckel, Kasten	Plaque, Couvercle, Boitier	1
5	375118	Circuitbreaker	Sicherungsautomat	Coupe-circuit	1
6	222726	Strain relief, .72/.97cord	Halterung	Arrêtoir	1
7	80273	Plate, Lock, Ee	Platte, Schloß	Plaque, Verrou	1
8	222267	Screw, pan, fmg, #06 x 0.50	Schraube	Vis	4
9	77399	Plug, hole	Stopfen, öffnung	Bouchon, trou	2
10	80287	Plugbtn .88H .172 Max. Thk.	Kerzen-Knopf	Bouchon	1
11	1045300	Base, Cover, Relay [3640 Ee, UI]	Unterteil	Embase	1
12	1045299	Cover, Relay [3640 Ee, UI]	Deckel	Couvercle	1
13	10632-2	Grommet, Rbr, 0.62id, F/0.9h, .12 Matl	Tuelle 0.88 X 0.12 X 0.62	Grommet 0.88 X 0.12 X 0.62	2
14	06942	Screw, Hex, M6 X 1.0 X 16, 8.8	Schraube, M 6x 16 D933 8.8c	Vis Six Pans, M 6x 16 D933 8.8c	3
15	32490	Washer, Flat, 0.25, Std	U-Scheibe, Stahl, 6.4x18x1.5 C	Rondelle Plate Acier, 6.4x18x1.5 C	1
16	06943	Screw, Hex, M6 X 1.0 X 20, 8.8	Schraube, M 6x 20 D933 8.8c	Vis Six Pans, M 6x 20 D933 8.8c	4
17	32483	Washer, Flat, 0.25, Sae	U-Scheibe, Stahl, 6.5x14x0.8 C	Rondelle Plate Acier, 6.5x14x0.8 C	10
18	08708	Nut, Hex, Lock, M6 X 1.00, NI	Mutter Sechskant	Nut Hxlocnyln M 6 D985 C	4
19	06933	Screw, Pan, M5 X 0.80 X 16, 4.8	Kugelpkopfschraube, M 5x 16 D7985 4.8c	Vis A Tete Cylindr., M 5x 16 D7985 4.8c	2
20	01683	Washer, Flat, 0.22b 0.50d .05, Ss [#10]	U-Scheibe, Edelstahl, 5.4x09x0.8 N	Rondelle Plate Ss, 5.4x09x0.8 N	2

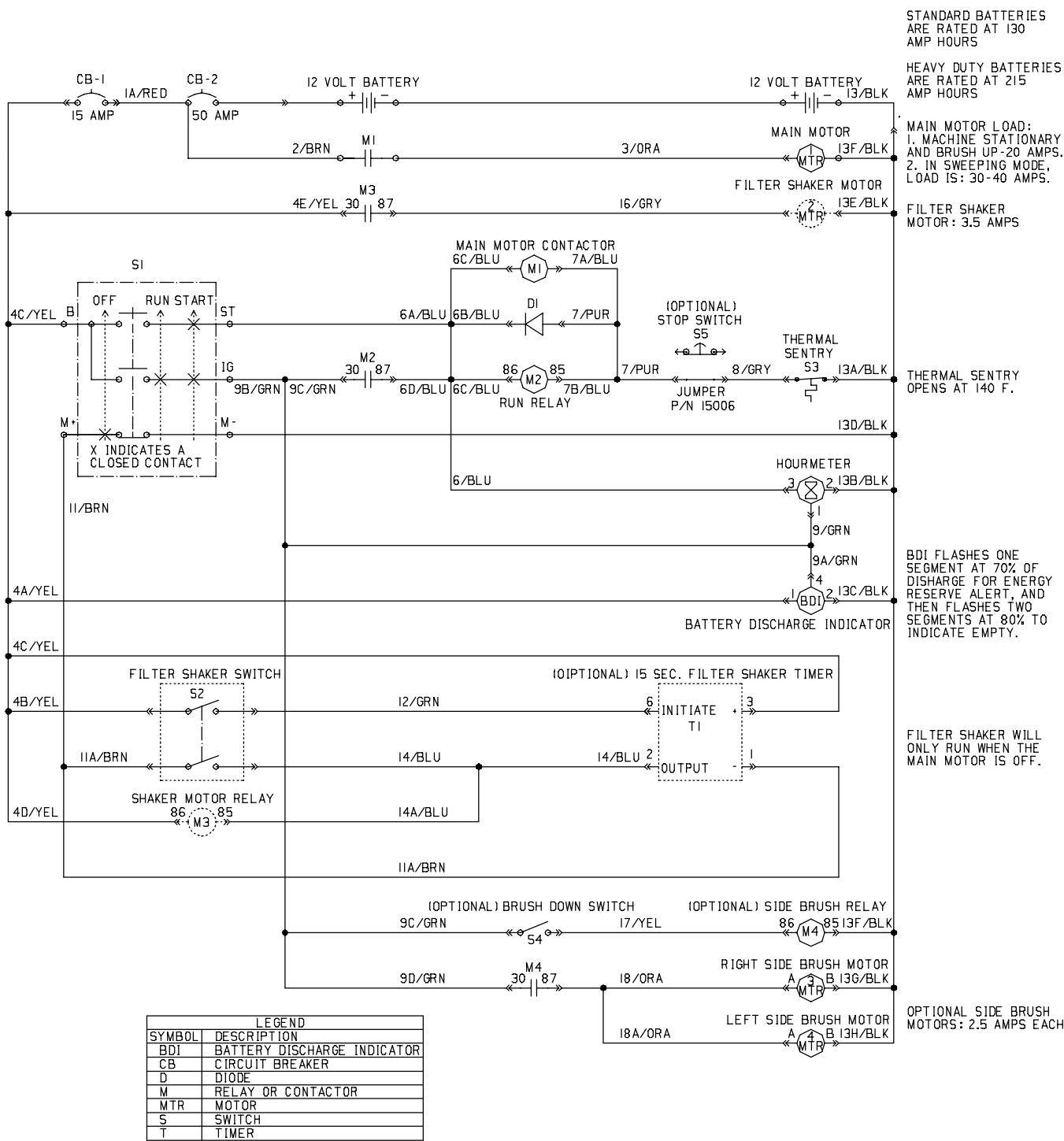
**Fig. 16 - Instrument Panel Group
Armaturenbrett-Gruppe
Groupe tableau de bord**



350880 - E

Ref.	Part No.	Description	Bezeichnung	Designation	Qty/ Zahl	
∇	1	80331	Switch,	Schalter,	Interrupteur,	1
▲		80181	Key set	Schlüssel stellen	Clé jeu	1
	2	32891	Circuitbreaker	Schutzschalter	Coupe-circuit	1
	3	80327	Meter, discharge	Meßgerät, entladung	Appareil de mesure, décharge	1
	4	222267	Screw, pan, fmg, #06 x 0.50	Schraube	Vis	4
	5	76888	Plugbtn 1.25h.12 max black-nyl	Kerzen-Knopf	Bouchon	1
	6	222290	Diode, electric plug	Diode, Elektrisch, Stopfen	Diode, Électrique, Bouchon	1
	7	31988	Hourmeter, electronic	Betriebsstundenzähler, elektronisch	Compteur horaire, électronique	1
	8	57803	Circuitbreaker	Schutzschalter	Coupe-circuit	1
	9	57751	Boot	kasten	Capuchon	1
	10	80277	Plug, switch, rocker	Schalterstopfen, Kipphebel	Prise De Courant, Culbuteur	1
		80602	Harness, wire	Kabelstrang	Faisceau De Fils	1
		80229	Harness, main, ee, 6080	Kabelbaum	Faisceau De Fils	1

Fig. 17 - Electrical Schematic
 Elektroschaltbild
 Schéma Électrique



350889 - E

Fig. 18 - Wire Harness Group
Kabelstrang-Gruppe
Groupe faisceau de fils

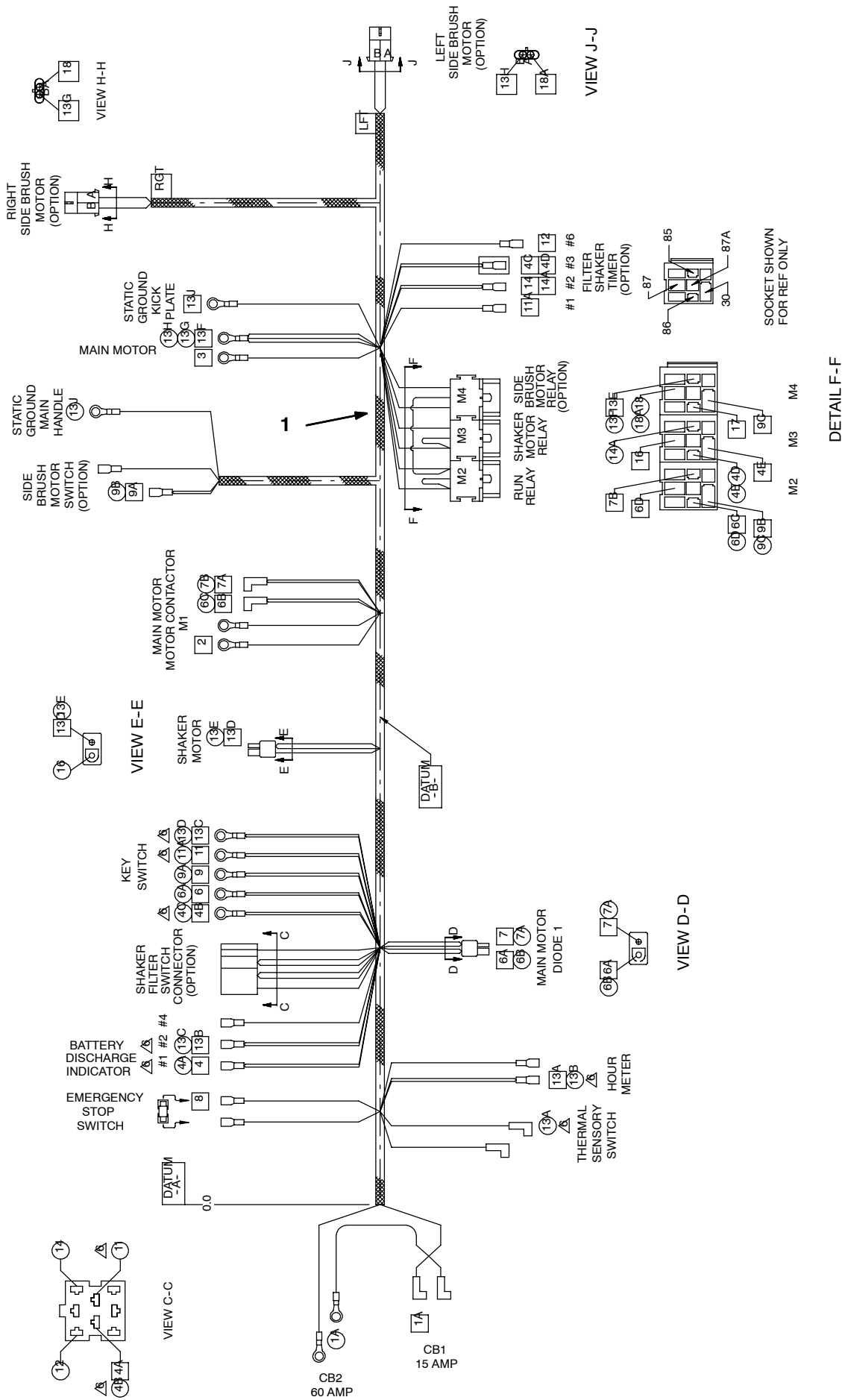
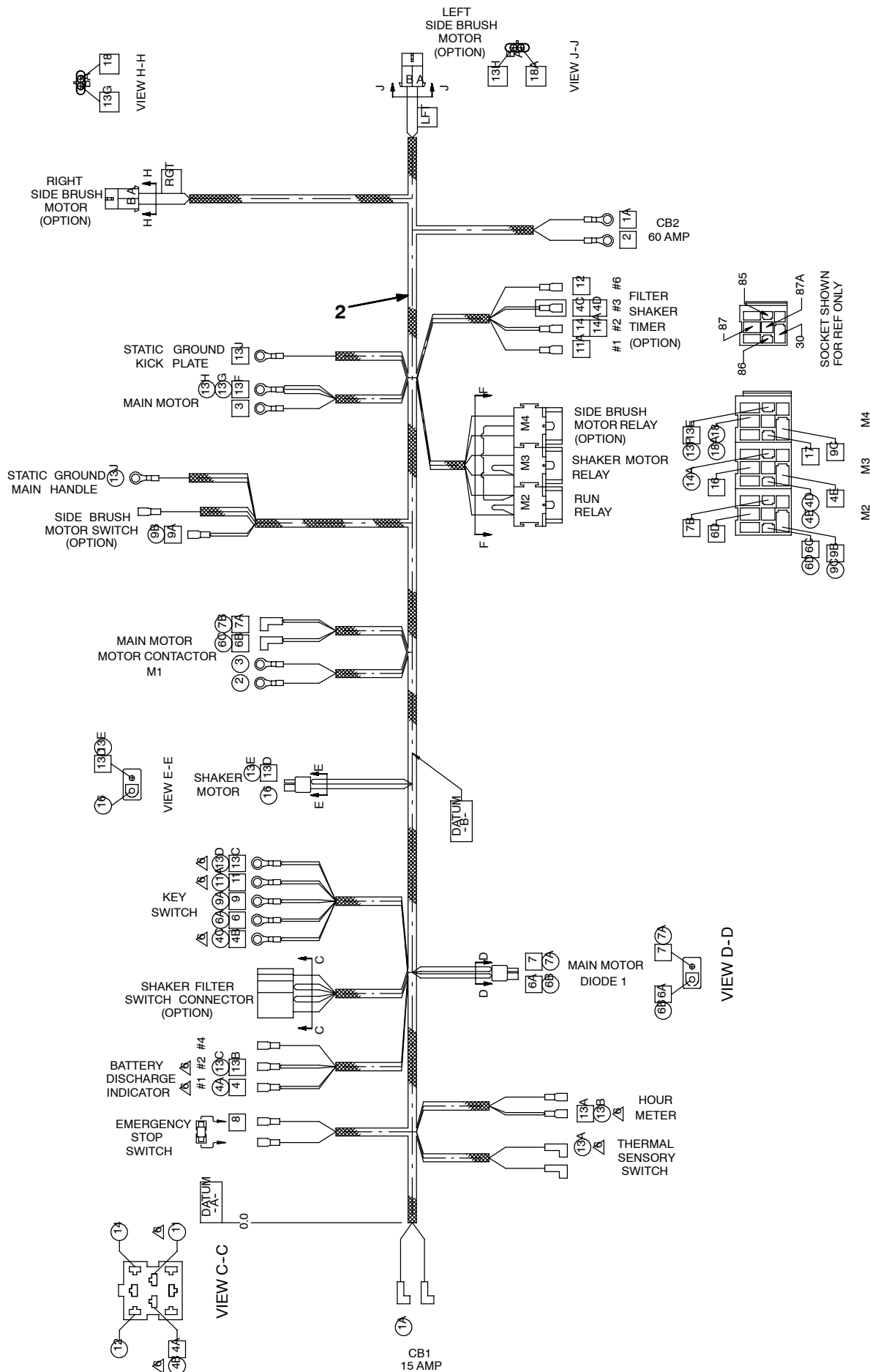


Fig. 18 - Wire Harness Group
Kabelstrang-Gruppe
Groupe faisceau de fils

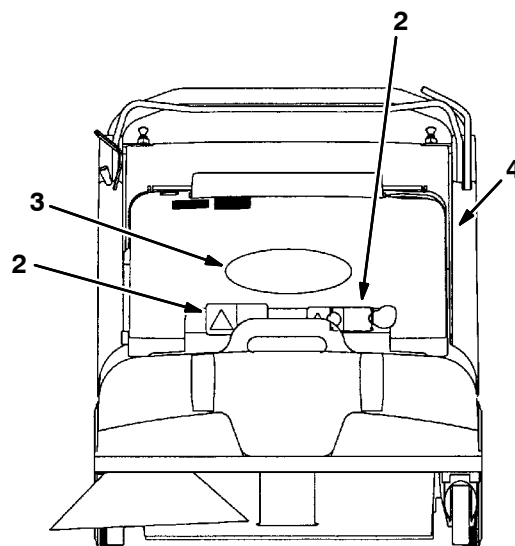
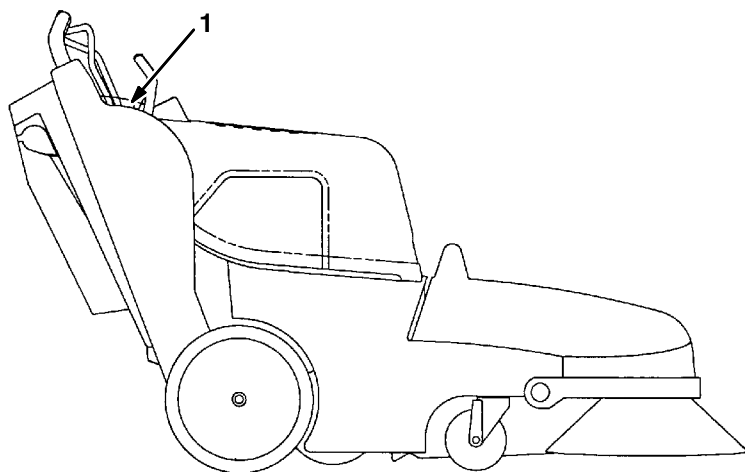
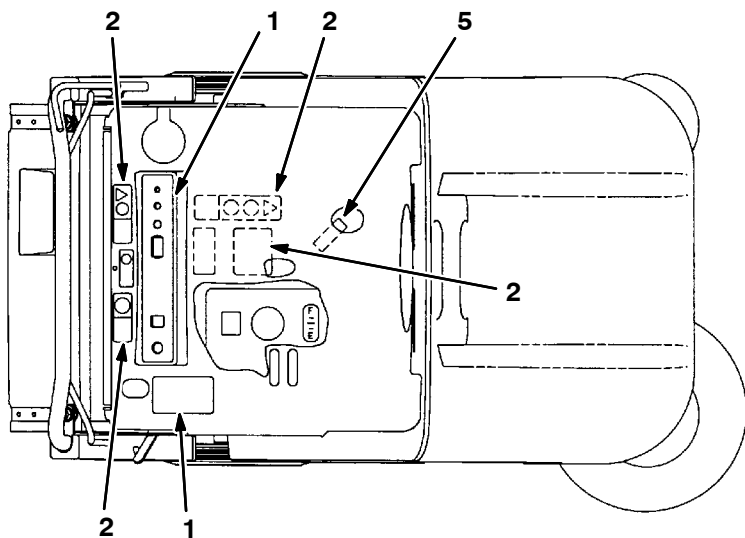


DETAIL F-F

**Fig. 18 - Wire Harness Group
Kabelstrang-Gruppe
Groupe faisceau de fils**

Ref.	Part No.	Description	Bezeichnung	Designation	Qty/ Zahl
1	80602	Harness, Wire, Main E	Kabelstrang, Haupt	Faisceau De Fils, Principal	1
2	80229	Harness, Wire, Main EE	Kabelstrang, Haupt	Faisceau De Fils, Principal	1

Fig. 19 - Label Group
Aufkleber-Gruppe
Groupe autocollants



350910 - E, EE

Ref.	Part No.	Description	Bezeichnung	Designation	Qty/ Zahl
1	80349	Label set	Aufkleber stellen	Autocollant jeu	1
2	80951	Label set	Aufkleber stellen	Autocollant jeu	1
3	09806	Label, tenant logo	Aufkleber, tennant logo	Autocollant, tennant logo	1
4	08823	Label, EE	Aufkleber EE	Autocollant EE	1
5	80112	Label, charger connection	Aufkleber, Aufladegerät, Ver- bindung	Autocollant, Rechargeur, Con- nexion	1

SECTION ABSCHNITT CHAPITRE

3

CONTENTS

**INHALTSVERZEICHNIS
TABLE DES MATIERES**
**PAGE/
SEITE**

Fig. 1 - Hopper Dump Assist Kit Schmutzbehälter-Anhebe-Satz Lot Aide Pour Décharge Du Bac À Dechets	3-3
Fig. 2 - Dual Side Brush Kit Zwei-Seiten-Bürstensatz Lot Brosses Latérales Doubles	3-4
Fig. 3 - Panel Filter Kit Flachfiltersatz Lot Filtre À Panneau	3-6
Fig. 4 - Vacuum Bag Kit Saugbeutelersatz Lot Poche À Vide	3-8
Fig. 5 - High Flow To Standard Panel Kit Hochleistungs- und Standard-Flachfiltersatz Lot Haut Flux Vers Panneau Standard	3-10
Fig. 6 - High Flow To Standard Bag Kit Hochleistungs- und Standard-Beutelsatz Lot Haut Flux Vers Sac Standard	3-12
Fig. 7 - Standard To High Air Flow Kit Standard- und Hochleistungs-Luftstromsatz Lot Flux Standard Vers Haut Flux D'air	3-14
Fig. 8 - High Flow Vacuum Wand Kit Hochleistungs-Saugstabsatz Lot Manche D'aspiration À Haut Flux	3-16
Fig. 9 - Vacuum Wand Extend Kit Saugstab-Verlängerungs-Gruppe Ensemble extension du manche d'aspiration	3-18
Fig. 10 - Wide Track Wheels Kit Breitspur-Räder-Satz Lot Roues À Écartement Large	3-20
Fig. 11 - Battery Kit, 130AH Batterie Satz, 130AH Jeu de pièces batterie, 130AH	3-22
Fig. 12 - Battery Kit, 215AH Batterie Satz, 215AH Jeu de pièces batterie, 215AH	3-24
Fig. 13 - Battery Kit, 100AH Batterie Satz, 100AH Jeu de pièces batterie, 100AH	3-25
Fig. 14 - Battery Kit, 115AH Batterie Satz, 115AH Jeu de pièces batterie, 115AH	3-25
Fig. 15 - Hinge Repair Kit Scharnier-Reparatursatz Lot Réparation De Charnière	3-26
Fig. 16 - Steel Static Chain Kit Antistatik-Stahlkettensatz Lot Chaîne Statique En Acier	3-28
Fig. 17 - Carpet Sweeping Kit, 130AH Teppichboden-Kehr-Satz Lot Balayage De Tapis	3-30
Fig. 18 - Carpet Sweeping Kit, 215AH Teppichboden-Kehr-Satz Lot Balayage De Tapis	3-31

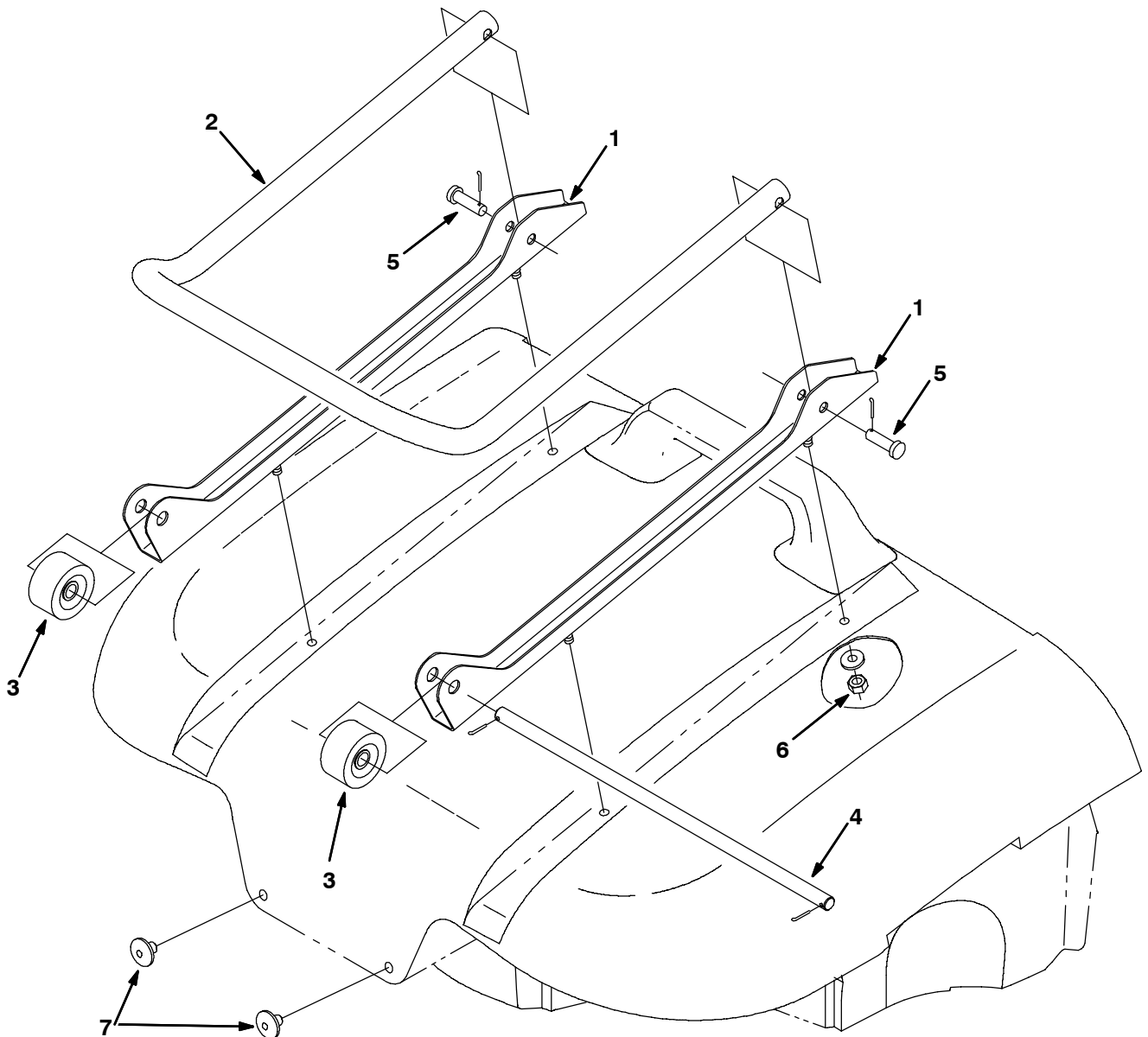
CONTENTS

INHALTSVERZEICHNIS TABLE DES MATIERES

PAGE/
SEITE

Fig. 19 - Main Brush Downpressure Kit Hauptbürsten-Andruck-Satz Lot Pression De Brosse Principale En Position Basse	3-32
Fig. 20 - Battery Cutout Button Kit Batterieunterbrecher-Satz Lot Bouton Interrupteur De Retour Batterie	3-33
Fig. 21 - Documentation Group Dokumentations-Gruppe Groupe documentation	3-34

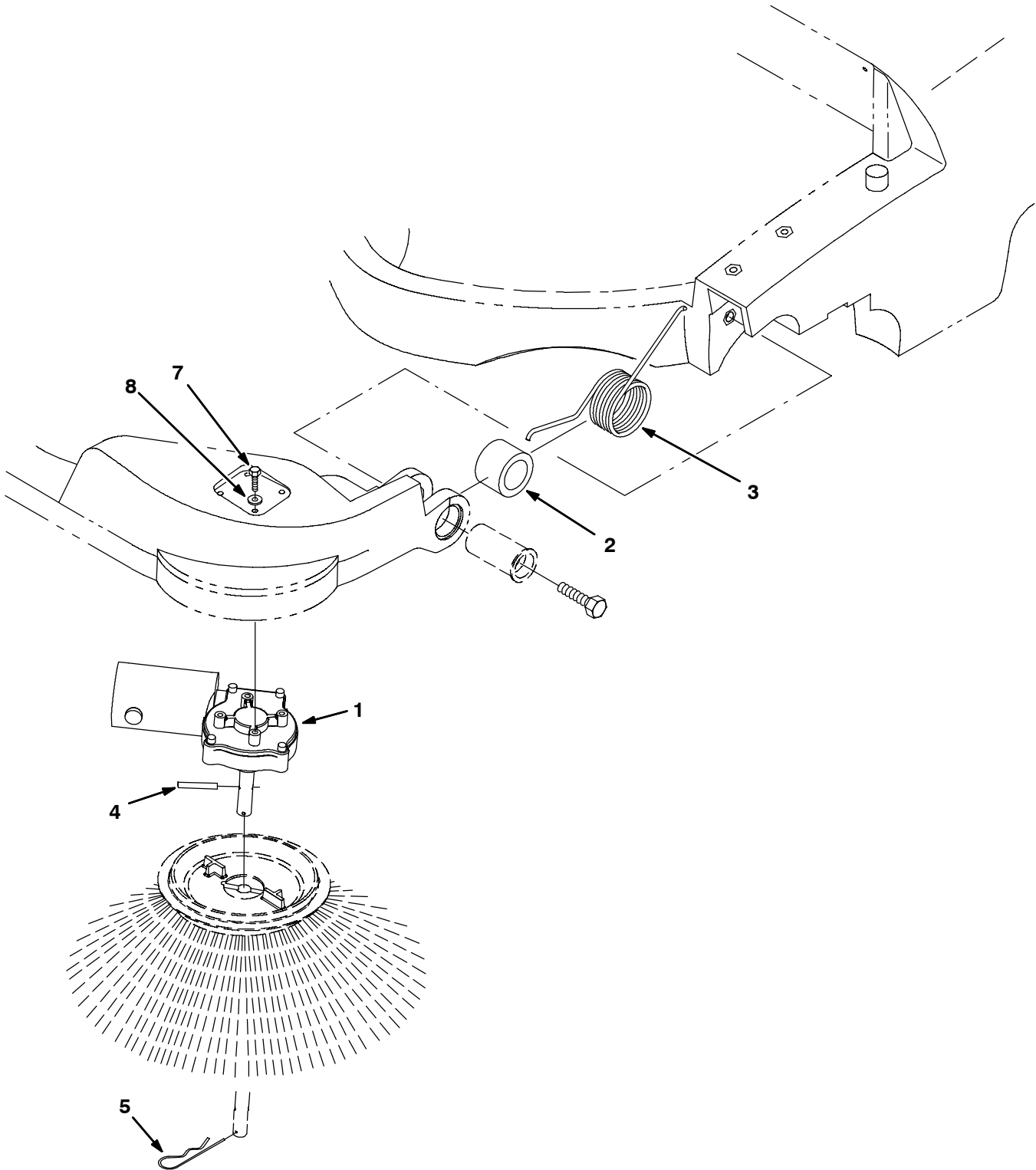
Fig. 1 - Hopper Dump Assist Kit
Schmutzbehälter-Anhebe-Satz
Lot Aide Pour Décharge Du Bac À Dechets



350894 - ALL

Ref.	Part No.	Description	Bezeichnung	Designation	Qty/ Zahl
▽	80249	Dump assist kit, hopper	Schmutzbehälter-Anhebe-Satz	Lot Aide Pour Décharge Du Bac À Dechets	1
▲	1 80960	Bracket, hopper assist	Halter, Schmutzbehälter	Support, Trémie (Bac À Dechets)	2
▲	2 80961	Handle, hopper	Griff, Schmutzbehälter	Poignée, Trémie (Bac À Dechets)	1
▲	3 222403	Wheel, 2.0 dia	Rad	Roue	2
▲	4 80289	Shaft, hopper	Welle, Schmutzbehälter	Arbre, Trémie (Bac À Dechets)	1
▲	5 29557	Pin, clevis	Gabelkopfbolzen	Axe De Chape	2
▲	6 08713	Nut, hex, lock, m08-1.25,nl,ss	Sechskantmutter	Écrou Hexagonal	4
▲	7 80300	Button, Wear	Knopf, Reib	Bouton, D'usure	2

**Fig. 2 - Dual Side Brush Kit
Zwei-Seiten-Bürstensatz
Lot Brosses Latérales Doubles**



**Fig. 2 - Dual Side Brush Kit
Zwei-Seiten-Bürstensatz
Lot Brosses Latérales Doubles**

	Ref.	Part No.	Description	Bezeichnung	Designation	Qty/ Zahl
▽		378763	Kit, Brush, Side, Dual, 24V	Zwei-Seiten-Bürstensatz	Lot Brosses Latérales Doubles	1
▲▽	1	1008272	Motor, brush, side, lh 24v	Motor, Seitenbesen	Moteur, Brosse Latérale	1
▲▲		80125	Brush & spring assy	Bürsten-Und Feder Baugruppe	Assemblage de brosse Et Ressort	1
▲▲		80127	Cap, brush	Kappe	Capuchon	2
▲▲		369795	Holder, Brush	Halter, Bürste	Support, Brosse	2
▲▲		369796	Clip	Spange, Clip	Agrafe	2
▲	2	80321	Sleeve	Buchse	Manchon	1
▲	3	379206	Spring, torsion	Feder, torsion	Ressort, torsion	1
▲	4	11516	Pin	Stift	Goupille	1
	5	80042	Brush, side	Bürste, seite	Balai, latéral	1
▲	6	02942	Pin, hair cotter	Stift, haar splint	Goupille, poil goupille fendue	1
▲	7	06943	Screw, Hex, M6 X 1.0 X 20, 8.8	Schraube, M 6x 20 D933 8.8c	Vis Six Pans, M 6x 20 D933 8.8c	4
▲	8	32490	Washer, Flat, 0.25 Std	U-Scheibe, Stahl, 6.4x18x1.5 C	Rondelle Plate Acier, 6.4x18x1.5 C	4

Fig. 3 - Panel Filter Kit
Flachfiltersatz
Lot Filtre À Panneau

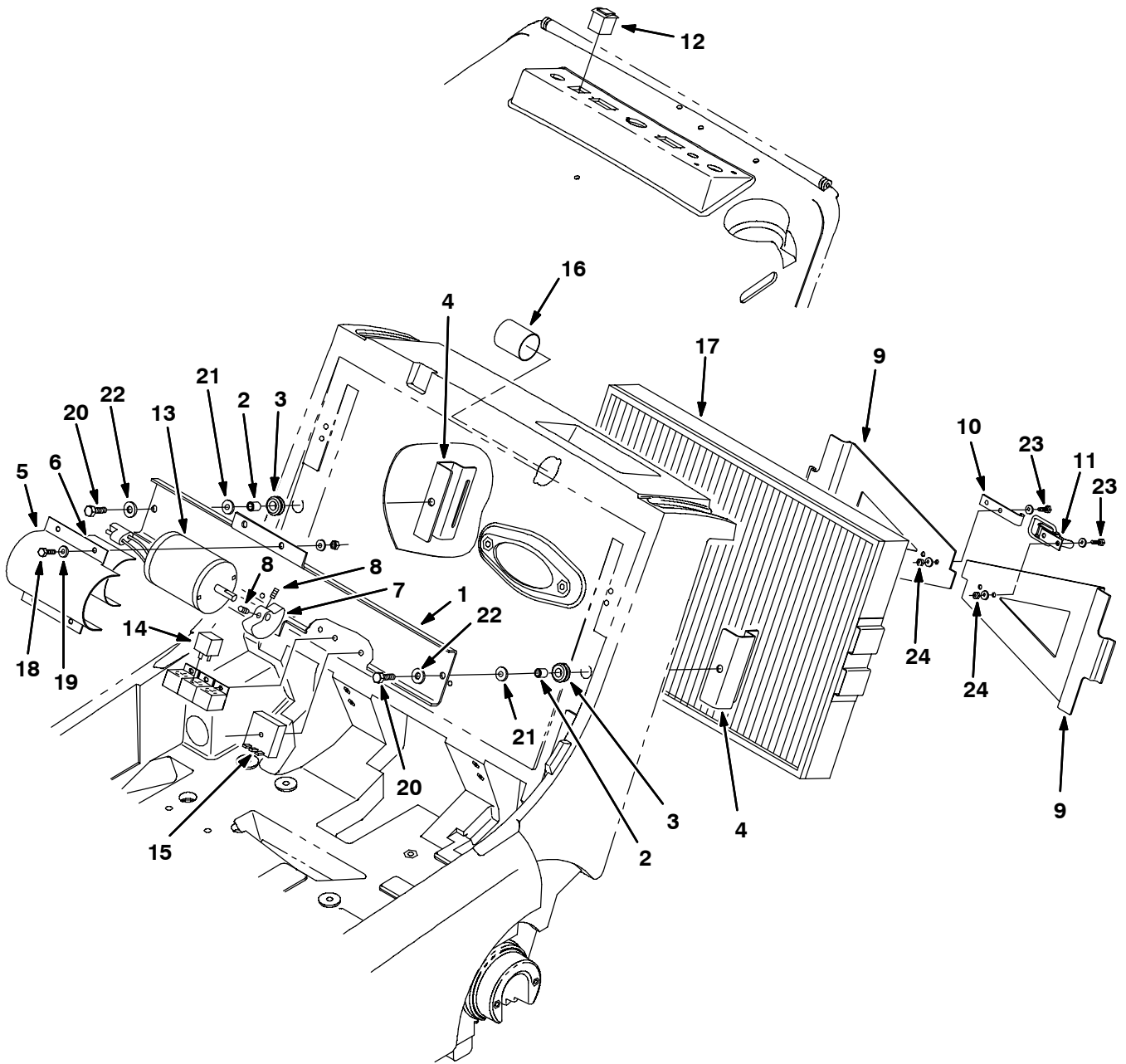


Fig. 3 - Panel Filter Kit
Flachfiltersatz
Lot Filtre À Panneau

	Ref.	Part No.	Description	Bezeichnung	Designation	Qty/ Zahl
▽		80243	Filter kit, panel, 24v	Flachfiltersatz	Lot Filtre À Panneau	1
▲	1	80436	Bar, shaker, motor	Stange	Bar	1
▲	2	360930	Sleeve	Buchse	Manchon	2
▲	3	87515	Grommet, rubber	Seilring	Virole	2
▲	4	80438	Bracket, shaker	Bügel, klopfen	Support, secoueur	2
▲	5	80437	Strap, shaker motor	Riemen	Sangle	1
▲	6	44893	Bar, flat	Stab, flach	Barre, plat	1
▲	7	55130	Weight, eccentric	Gewicht, exzentrisch	Poids, excentrique	1
▲	8	20634	Set screw	Schraube	Vis De Pression, Vis De Fixation	2
▲	9	80033	Bracket, retainer	Bügel, halterung	Support, arrêtoir	2
▲	10	80107	Strike, latch	Sperre	Loquet	1
▲	11	23709	Catch, draw pull	Verschluß	Dispositif D'arrêt	1
▲	12	80296	Switch, rocker	Schalter, kniehebel	Interrupteur, culbuteur	1
▲	13	80461	Motor, Shaker 24V	Motor, el, klopfen	Moteur, électrique, secoueur	1
▲	14	49309	Relay, 24V Dc Spdt	Relais, Elektrisch	Relais, Électrique	1
▲	15	80328	Timer 24V	Zeituhr	Programmateur	1
▲	16	80050	Tube, hose	Rohr, Schlauch	Tuyau, Durite	1
▲	17	1037199	Filter, Panl, Dust, 2.7 X 15.0 X 22.0	Filter	Filtre	1
▲	18	06942	Screw, Hex, M6 X 1.0 X 16, 8.8	Schraube, M 6x 16 D933 8.8c	Vis Six Pans, M 6x 16 D933 8.8c	4
▲	19	32490	Washer, Flat, 0.25 Std	U-Scheibe, Stahl, 6.4x18x1.5 C	Rondelle Plate Acier, 6.4x18x1.5 C	4
▲	20	09023	Screw, Hex, M8 X 1.25 X 35, Ss, FI	Schraube, M 8x 35 D933 Ssa2	Vis Six Pans, M 8x 35 D933 Ssa2	2
▲	21	32486	Washer, Flat, 0.50 Sae	U-Scheibe, Stahl, Hard C	Rondelle Plate Acier, Hard C	2
▲	22	01685	Washer, Flat, 0.31 Ss	U-Scheibe, Edelstahl, 8.6x15x1.3 N	Rondelle Plate Ss, 8.6x15x1.3 N	2
▲	23	12312	Screw, Hex, M5 X 0.8 X 12, 8.8	Schraube	Vis	4
▲	24	06549	Nut, Hex, Lock, M5 X 0.8, NI	Sicherheitsmutter, Nylon, M 5 D985 C	Contre-Ecrou Hex. Nylon, M 5 D985 C	4

**Fig. 4 - Vacuum Bag Kit
Saugbeutelsetz
Lot Poche À Vide**

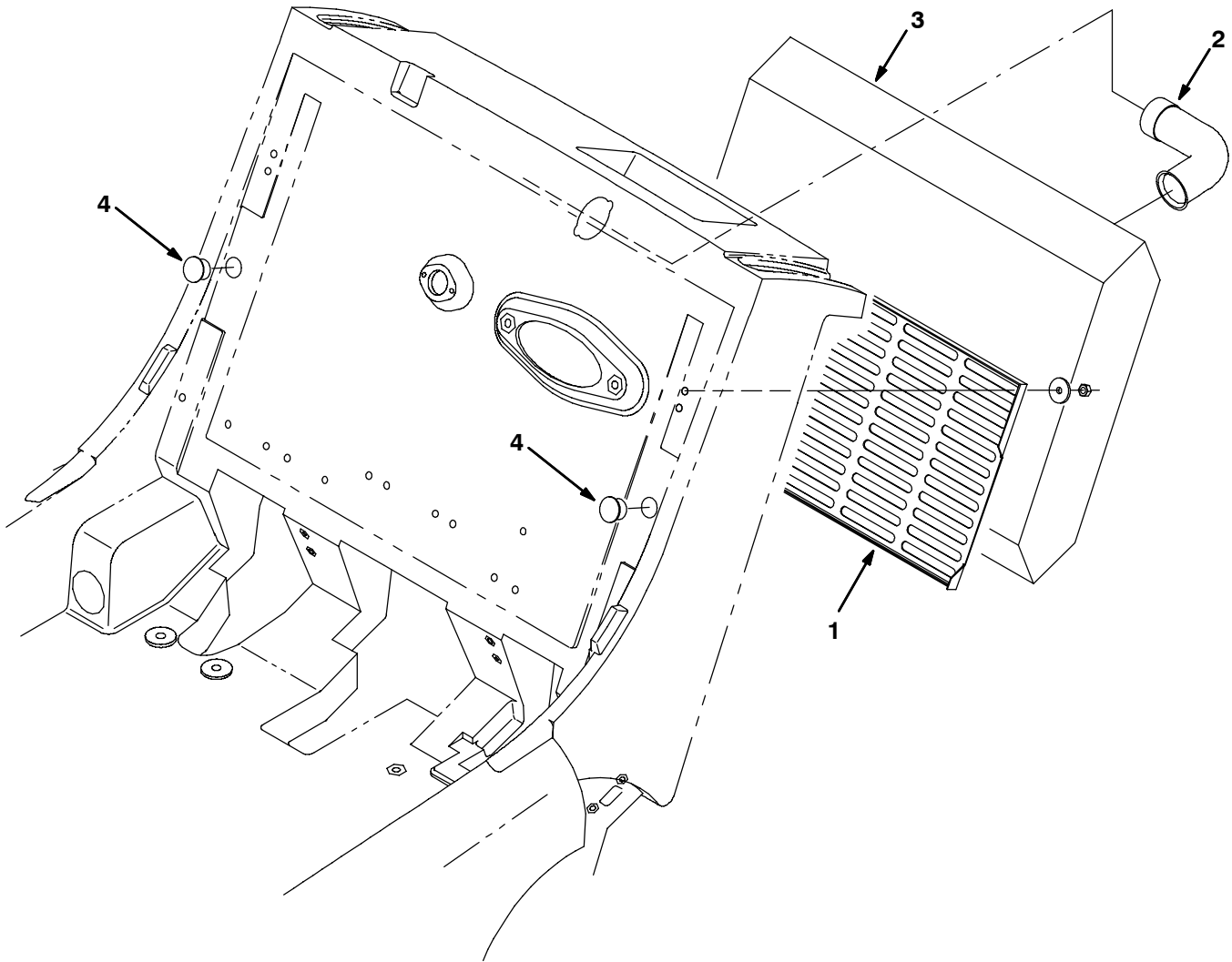
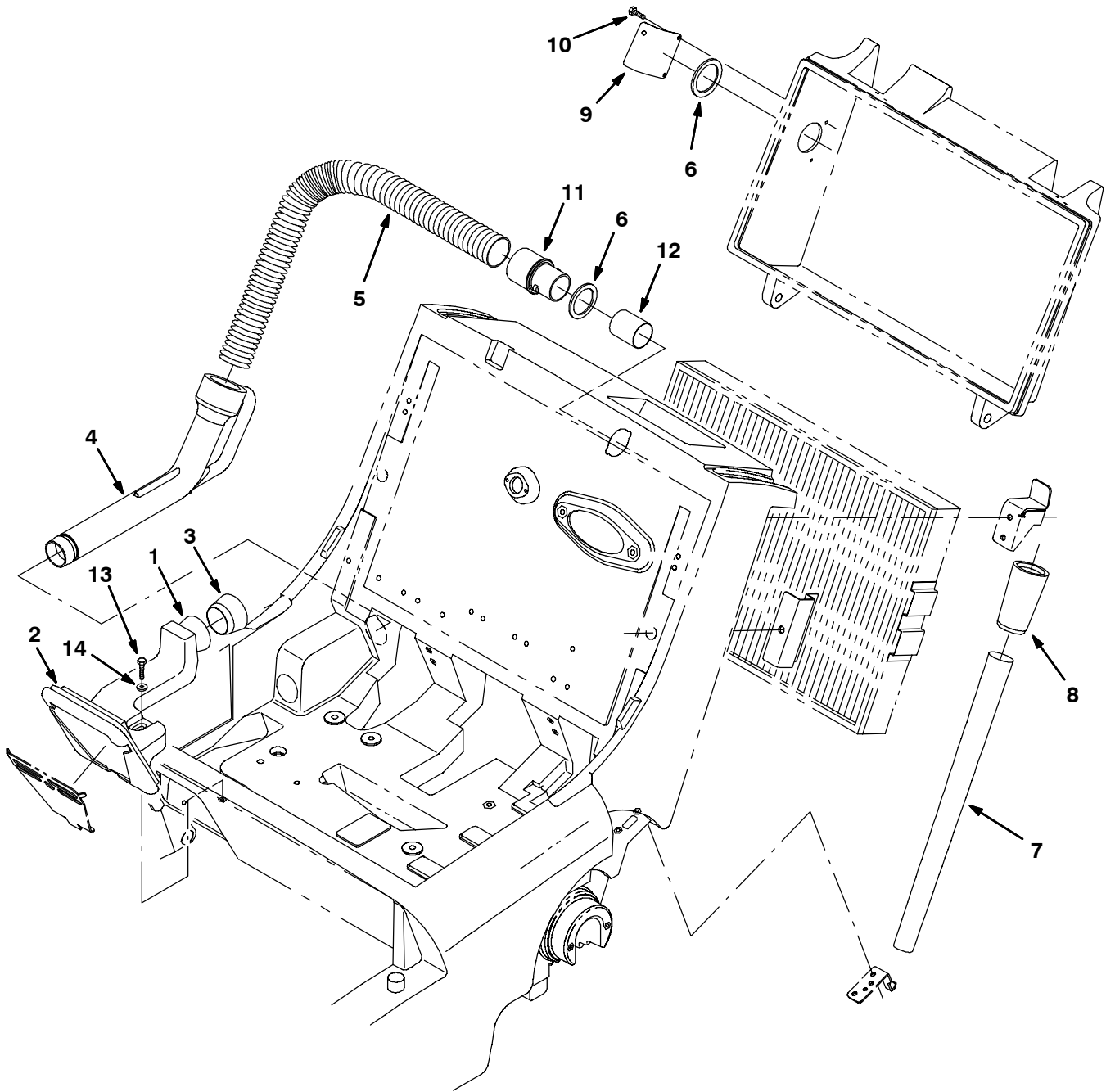


Fig. 4 - Vacuum Bag Kit
Saugbeutelersatz
Lot Poche À Vide

	Ref.	Part No.	Description	Bezeichnung	Designation	Qty/ Zahl
▽		80301	Conv kit. panel filter to bag	Saugbeutelersatz	Lot Poche À Vide	1
▲	1	80103	Screen, vacuum bag	Sieb	Tamis	1
▲	2	80433	Tube, vacuum	Rohr, vakuum	Tube, aspiration	1
▲	3	80432	Bag, vacuum, disposable 10pk	Saugbeutel	Poche À Vide	1
▲	4	80288	Plug button	Kerzen-Knopf	Bouchon	2

**Fig. 5 - High Flow To Standard Panel Kit
Hochleistungs- und Standard-Flachfiltersatz
Lot Haut Flux Vers Panneau Standard**



**Fig. 5 - High Flow To Standard Panel Kit
Hochleistungs- und Standard-Flachfiltersatz
Lot Haut Flux Vers Panneau Standard**

	Ref.	Part No.	Description	Bezeichnung	Designation	Qty/ Zahl
▽		373148	Kit, High Air Flow To Std, Pan	Satz	Jeu de pièces, Lot	1
▲▽		373129	Kit, Replmt Vacuum Chamber	Satz, Saugrohr	Jeu de pièces, Lot, Tube d'aspiration	1
▲▲	1	373126	Chamber, Vacuum	Kammer	Chambre	1
▲▲	2	80096	Seal, Chamber	Dichtung, Kammer	Joint, Chambre	1
▲▲	3	373125	Seal, Vac Wand	Dichtung, Saugrohr	Joint, Tube d'aspiration	1
▲▲	4	373124	Nozzle, Wand 1.8	Düse	Diffuseur, Injecteur	1
▲	5	80464	Hose, Flex	Schlauch	Durite	1
▲	6	80392	Gasket, Cuff	Dichtung	Joint	2
▲	7	80354	Wand, Vacuum	Saugrohr	Tube d'aspiration	1
▲	8	80299	Coupling, Vac-Wand	Kupplung, Verbindung	Accouplement	1
▲	9	373145	Cover, Hole	Deckel	Couvercle	1
▲	10	20394	Screw, Hex, #10	Schraube, Sechskant	Vis, hexagonal	3
▲	11	80270	Cuff, Flex	Rohr	Tuyau, Tube, Gicleur	1
▲	12	80050	Tube, Hose	Rohr	Tuyau, Tube, Gicleur	1
▲	13	06945	Screw, Hex, M6 X 1.0 X 30, 8.8	Scr Hx Hd M 6x 30 D931 8.8c	Scr Hx Hd M 6x 30 D931 8.8c	1
▲	14	32490	Washer, Flat, 0.25 Std	U-Scheibe, Stahl, 6.4x18x1.5 C	Rondelle Plate Acier, 6.4x18x1.5 C	1

**Fig. 6 - High Flow To Standard Bag Kit
Hochleistungs- und Standard-Beutelsatz
Lot Haut Flux Vers Sac Standard**

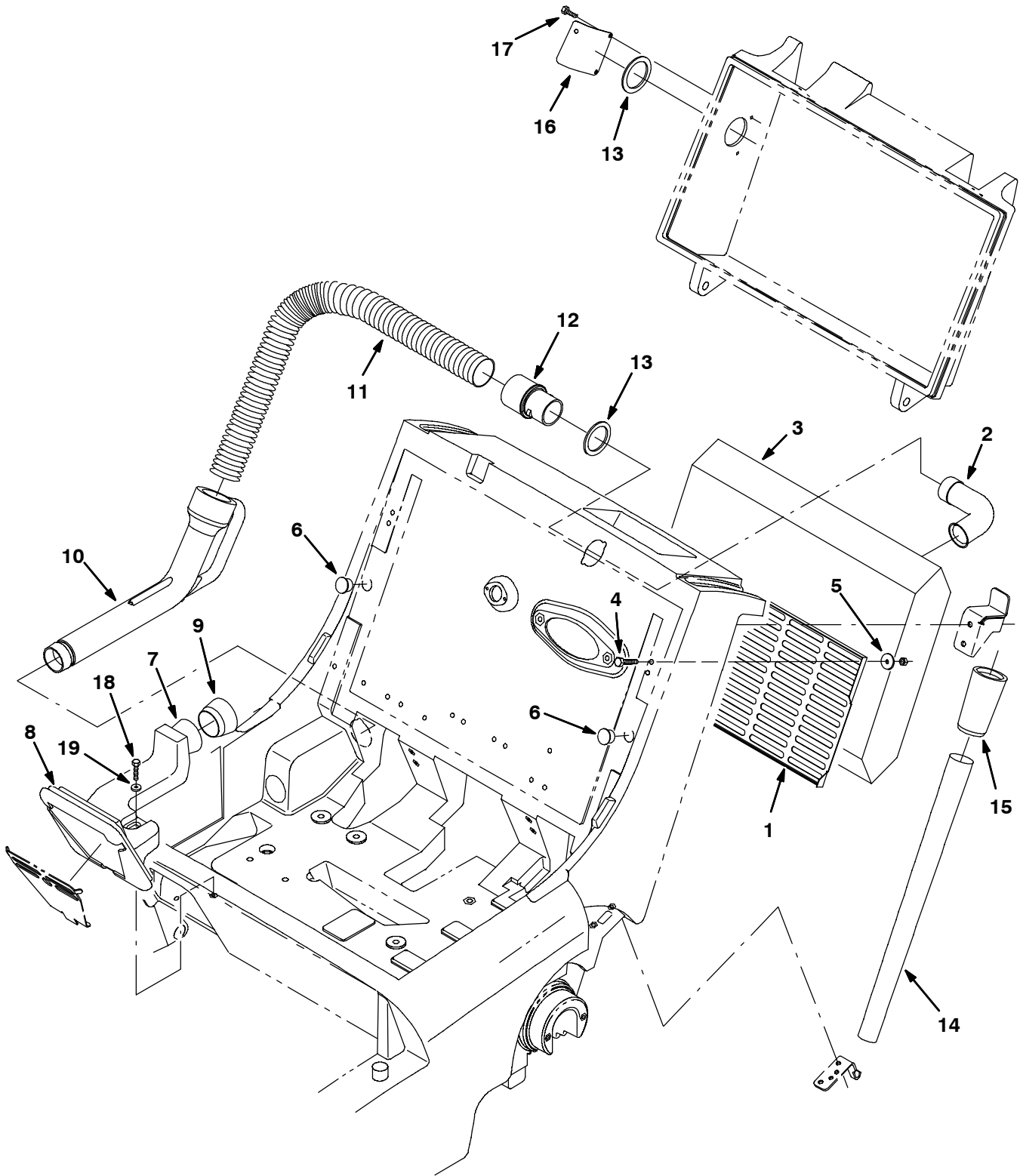


Fig. 6 - High Flow To Standard Bag Kit
Hochleistungs- und Standard-Beutelsatz
Lot Haut Flux Vers Sac Standard

	Ref.	Part No.	Description	Bezeichnung	Designation	Qty/ Zahl
▽		373152	Kit, Hi-Flow To Std, Bag	Satz	Jeu de pièces, Lot	1
▲	1	80103	Screen, Vacuum Bag	Sieb, Schirm, Beutel, Saugrohr	Tamis, Sac, Tube d'aspiration	1
▲	2	80433	Tube, Vacuum	Rohr	Tuyau, Tube, Gicleur	1
▲	3	80432	Bag, Vacuum, Disposable 10Pk	Beutel, Saugrohr	Sac, Tube d'aspiration	1
▲	4	09258	Screw, Pan, M06 -1.0 X 40, 4.8	Schraube	Vis	2
▲	5	41178	Washer, Flat, .25 Fender	Unterlegscheibe	Rondelle Plate	2
▲	6	80288	Plug Button	Kerzen-Knopf	Bouchon	2
▲▽		373129	Kit, Replmt Vacuum Chamber	Satz, Saugrohr	Jeu de pièces, Lot, Tube d'as- piration	1
▲▲	7	373126	Chamber, Vacuum	Kammer	Chambre	1
▲▲	8	80096	Seal, Chamber	Dichtung, Kammer	Joint, Chambre	1
▲▲	9	373125	Seal, Vac Wand	Dichtung, Saugrohr	Joint, Tube d'aspiration	1
▲▲	10	373124	Nozzle, Wand 1.8	Düse	Diffuseur, Injecteur	1
▲	11	80464	Hose, Flex	Schlauch	Durite	1
▲	12	80270	Cuff, Flex	Rohr	Tuyau, Tube, Gicleur	1
▲	13	80392	Gasket, Cuff	Dichtung	Joint	2
▲	14	80354	Wand, Vacuum	Saugrohr	Tube d'aspiration	1
▲	15	80299	Coupling, Vac-Wand	Kupplung, Verbindung	Accouplement	1
▲	16	373145	Cover, Hole	Deckel	Couvercle	1
▲	17	20394	Screw, Hex, #10	Schraube, Sechskant	Vis, hexagonal	3
▲	18	06945	Screw, Hex, M6 X 1.0 X 30, 8.8	Scr Hx Hd M 6x 30 D931 8.8c	Scr Hx Hd M 6x 30 D931 8.8c	1
▲	19	32490	Washer, Flat, 0.25 Std	U-Scheibe, Stahl, 6.4x18x1.5 C	Rondelle Plate Acier, 6.4x18x1.5 C	1

**Fig. 7 - Standard To High Air Flow Kit
Standard- und Hochleistungs-Luftstromsatz
Lot Flux Standard Vers Haut Flux D'air**

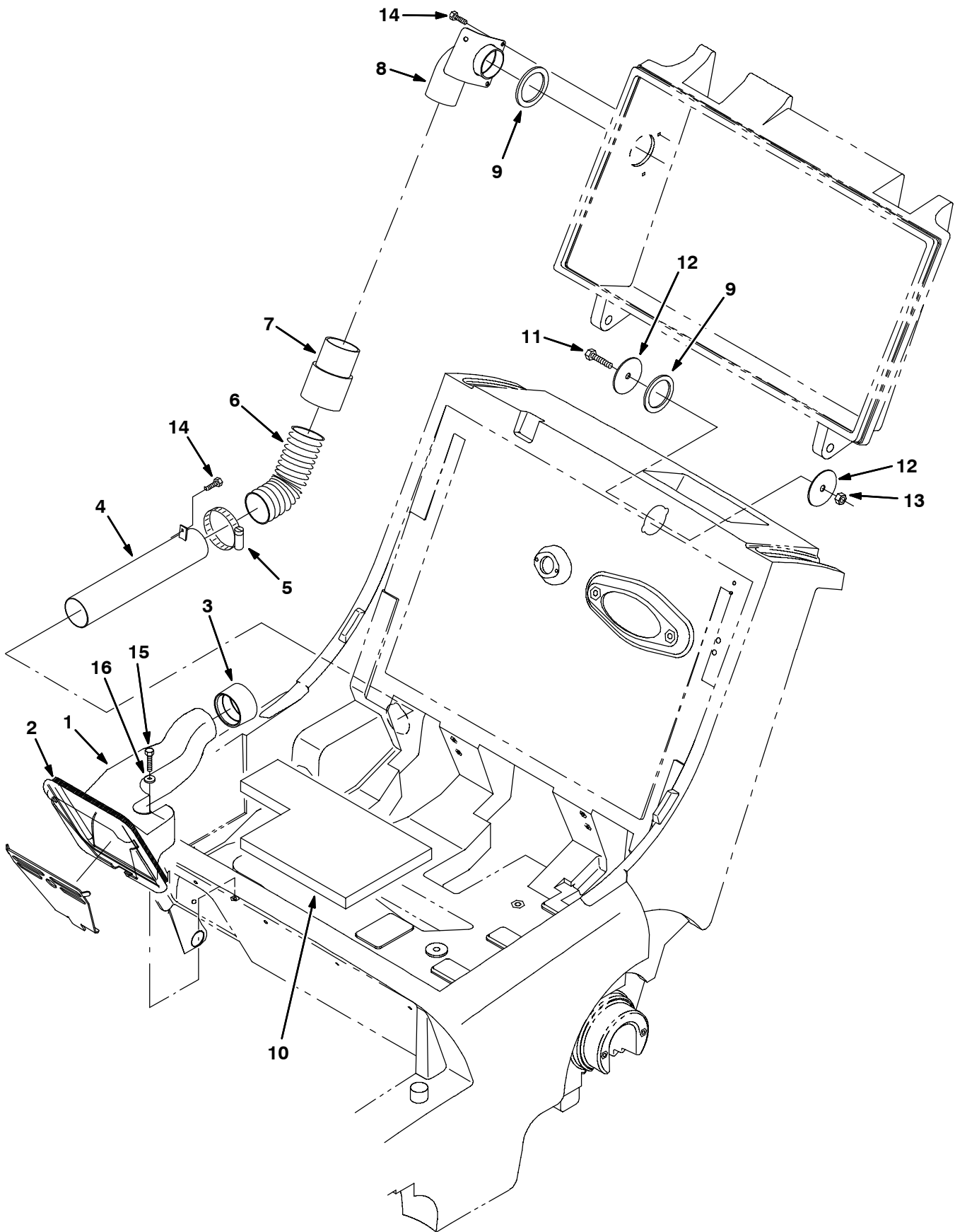


Fig. 7 - Standard To High Air Flow Kit
Standard- und Hochleistungs-Luftstromsatz
Lot Flux Standard Vers Haut Flux D'air

	Ref.	Part No.	Description	Bezeichnung	Designation	Qty/ Zahl
▽		373121	Kit, High Vac System Airflow	Satz	Jeu de pièces, Lot	1
▲	1	373115	Housing, Vacuum Hi Flow	Gehäuse	Boitier, Carter	1
▲	2	80096	Seal, Chamber	Dichtung, Kammer	Joint, Chambre	1
▲	3	373116	Seal, Tube, Vacuum	Dichtung, Rohr	Joint, Tuyau, Tube, Gicleur	1
▲	4	373123	Tube, Vacuum	Rohr	Tuyau, Tube, Gicleur	1
▲	5	22297	Clamp, Wormdrive	Klemme f. schneckengetriebe	Attache entrainement vis sans fin	1
▲	6	373118	Hose, Flex	Schlauch	Durite	1
▲	7	83285	Cuff, Hose	Rohr	Tuyau, Tube, Gicleur	1
▲	8	373113	Coupling, Hose, Elbow	Kupplung, Verbindung	Accouplement	1
▲	9	80392	Gasket, Cuff	Dichtung	Joint	2
▲	10	373119	Spacer, Battery	Abstandstück, Batterie	Entretoise, Batterie	1
▲	11	76570	Screw, Hex, M08 -1.25 X 30, 8.8	Schraube, Sechskant	Vis, hexagonal	1
▲	12	32492	Washer, Flat, .38 Hard	Unterlegscheibe	Rondelle Plate	2
▲	13	08709	Nut, Hex, Lock, M08-1.25	Sechskantmutter	Écrou Hexagonal	1
▲	14	20394	Screw, Hex, #10	Schraube, Sechskant	Vis, hexagonal	3
▲	15	06945	Screw, Hex, M6 X 1.0 X 30, 8.8	Scr Hx Hd M 6x 30 D931 8.8c	Scr Hx Hd M 6x 30 D931 8.8c	1
▲	16	32490	Washer, Flat, 0.25 Std	U-Scheibe, Stahl, 6.4x18x1.5 C	Rondelle Plate Acier, 6.4x18x1.5 C	1

Fig. 8 - High Flow Vacuum Wand Kit
Hochleistungs-Saugstabsatz
Lot Manche D'aspiration A Haut Flux

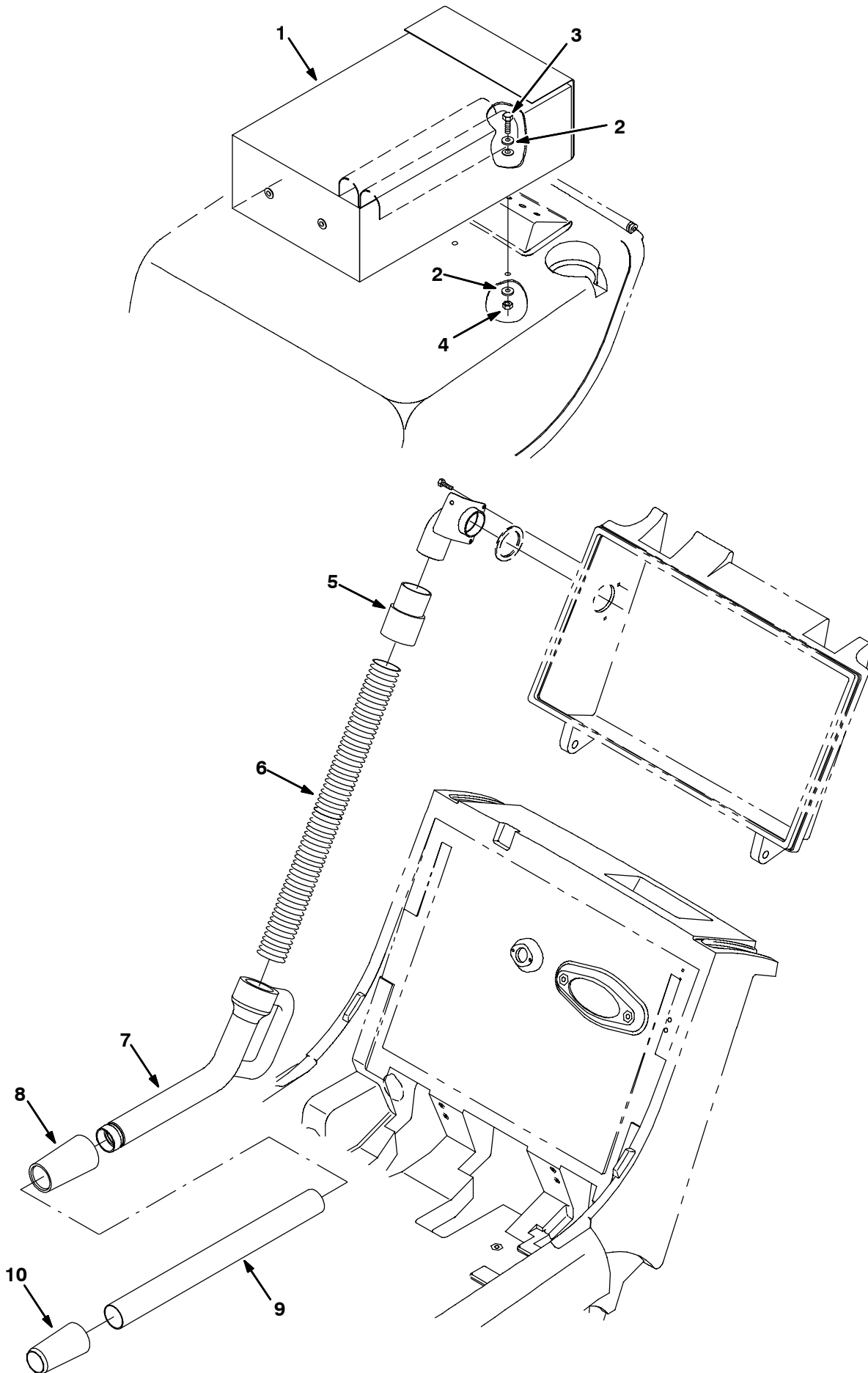


Fig. 8 - High Flow Vacuum Wand Kit
Hochleistungs-Saugstabsatz
Lot Manche D'aspiration À Haut Flux

	Ref.	Part No.	Description	Bezeichnung	Designation	Qty/ Zahl
▽		373137	Kit, Vac Wand F/Hi Air Flow	Satz, Saugrohr	Jeu de pièces, Lot, Tube d'aspiration	1
▲	1	65580	Bag, Power	Beutel	Sac	1
▲	2	32492	Washer, Flat, .38 Hard	Unterlegscheibe	Rondelle Plate	4
▲	3	39277	Screw, Hex, M08 -1.25 X 25, 8.8	Schraube, Sechskant	Vis, hexagonal	2
▲	4	08709	Nut, Hex, Lock, M08-1.25	Sechskantmutter	Écrou Hexagonal	2
▲	5	83285	Cuff, Hose	Rohr	Tuyau, Tube, Gicleur	1
▲	6	83289	Hose, Flex	Schlauch	Durite	1
▲	7	83286	Nozzle, Vac Wand	Düse, Saugrohr	Diffuseur, Injecteur, Tube d'aspiration	1
▲	8	83287	Coupling, Vac Wand	Kupplung, Saugrohr	Accouplement, Tube d'aspiration	1
▲	9	379204	Tube, Vac Wand	Rohr, Saugrohr	Tuyau, Tube, Gicleur, Tube d'aspiration	1
▲	10	80299	Coupling, Vac-Wand	Kupplung, Saugrohr	Accouplement, Tube d'aspiration	1

**Fig. 9 - Vacuum Wand Extend Kit
Saugstab-Verlängerungs-Gruppe
Ensemble extension du manche d'aspiration**

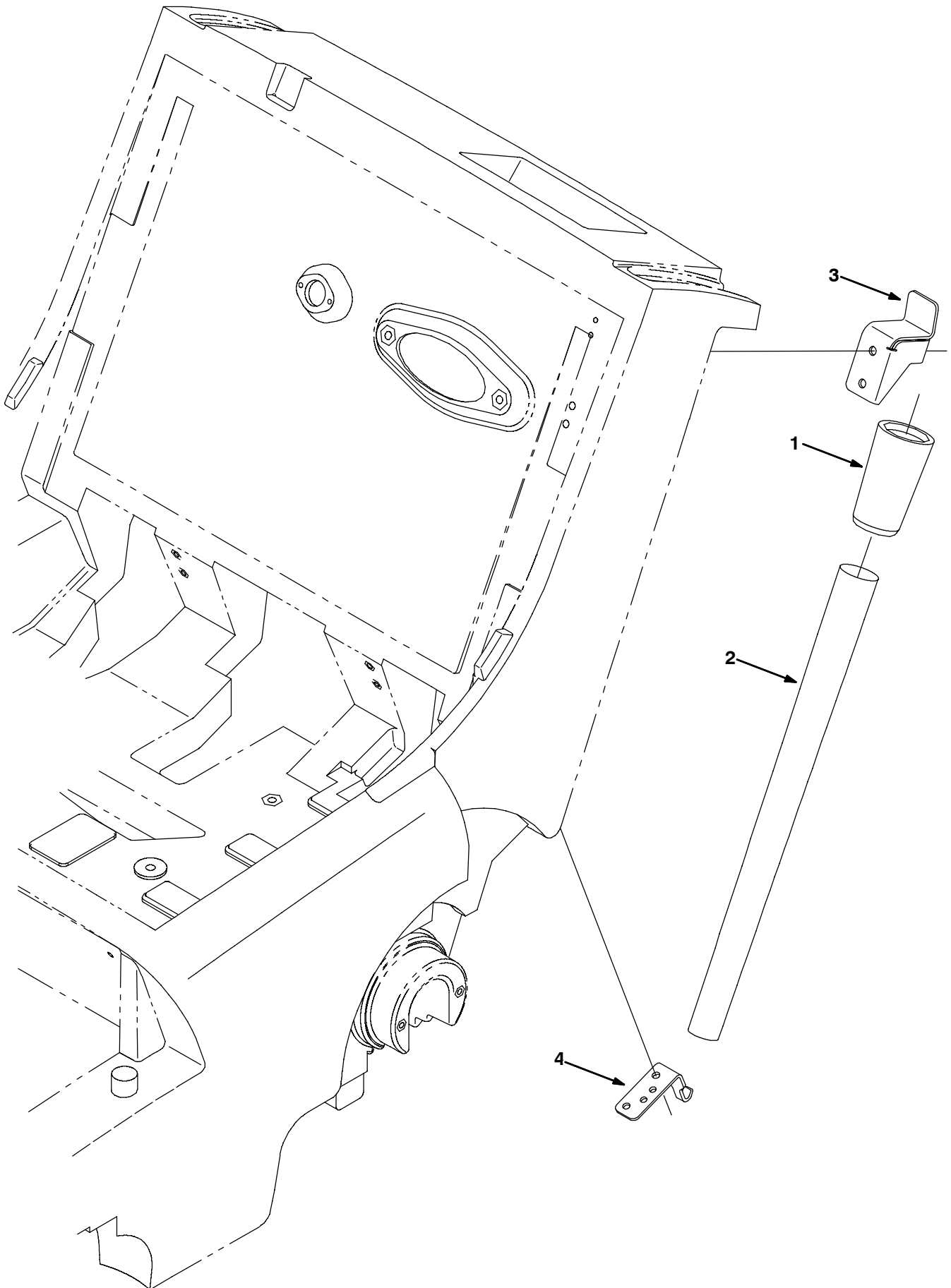


Fig. 9 - Vacuum Wand Extend Kit
Saugstab-Verlängerungs-Gruppe
Ensemble extension du manche d'aspiration

	Ref.	Part No.	Description	Bezeichnung	Designation	Qty/ Zahl
▽		373106	Kit, Vacuum Wand, Extend 6080	Satz, Saugrohr	Jeu de pièces, Lot, Tube d'aspiration	1
▲	1	80299	Coupling, Vac-Wand	Kupplung, Saugrohr	Accouplement, Tube d'aspiration	1
▲	2	80354	Wand, Vacuum	Saugrohr	Tube d'aspiration	1
▲	3	80106	Bracket, Handle, Stop	Halter	Support	1
▲	4	80113	Plate, Cable, Mount	Platte, Kabel, Seil	Plaque, Plateau, Câble	1

Fig. 10 - Wide Track Wheels Kit
Breitspur-Räder-Satz
Lot Roues À Écartement Large

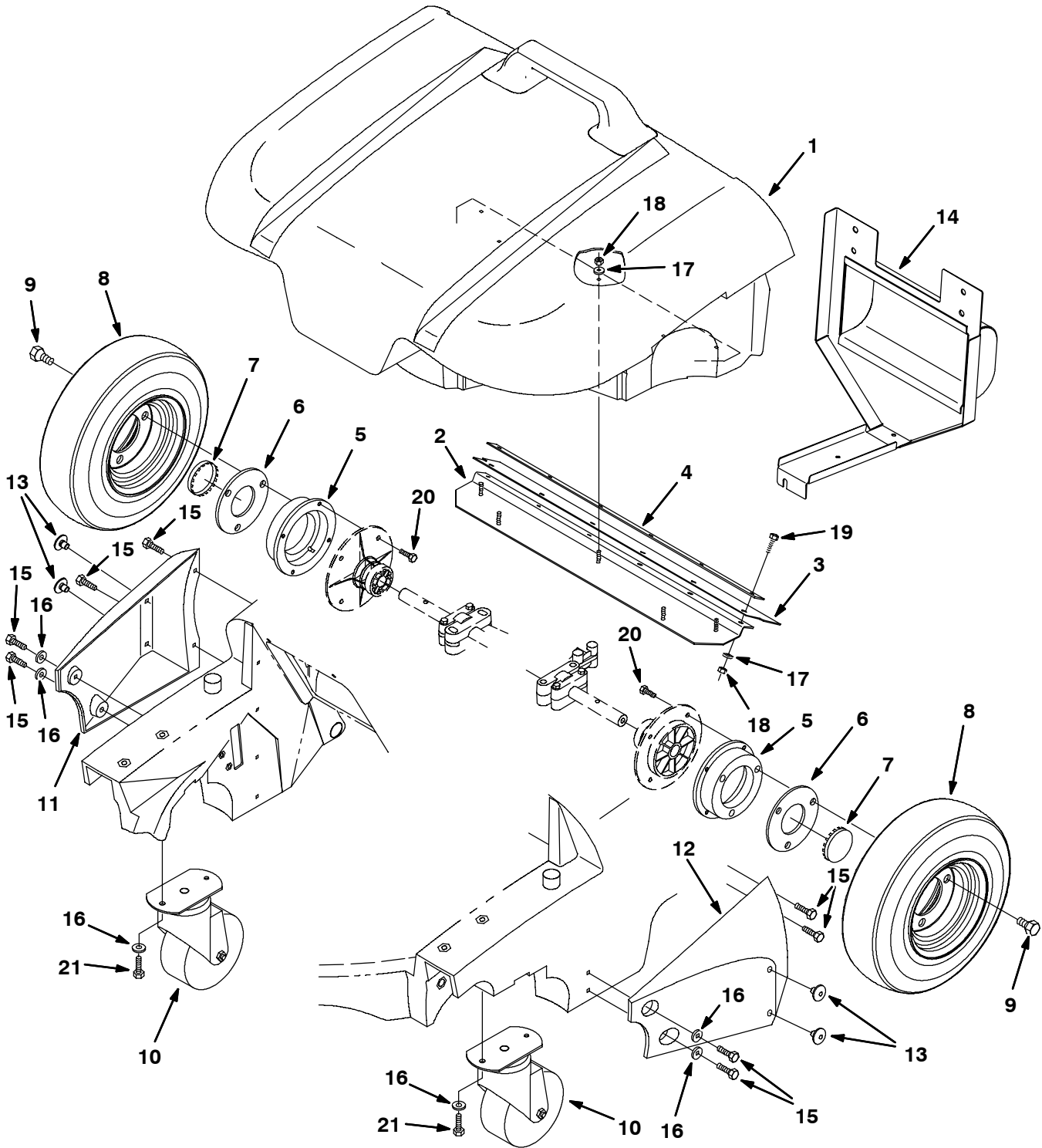


Fig. 10 - Wide Track Wheels Kit
Bréitspur-Räder-Satz
Lot Roues À Écartement Large

	Ref.	Part No.	Description	Bezeichnung	Designation	Qty/ Zahl
▽		80252	Kit, wheels, wide track 6080	Bréitspur-Räder-Satz	Lot Roues À Écartement Large	1
▲	1	80294	Hopper, wide track	Schmutzbehälter	Trémie (Bac À Dechets)	1
▲	2	80220	Plate, wear	Schild, abnutzung	Plaque signalétique, usure	1
▲	3	373142	Skirt, hopper	Schürze, Schmutzbehälter	Jupe, (Bac À Dechets)	1
▲	4	80230	Retainer, lip	Halterung, lippe	Arrêteur, lèvre	1
▲	5	80211	Adaptor, wheel	Verbindungsstück, Rad	Raccord, Roue	2
▲	6	80306	Plate, hub-cap	Platte, Nabendeckel	Plaque, Chapeau De Moyeu	2
▲	7	47178-6	Plugbtn 2.00h .04-.19 chromstl	Kerzen-Knopf	Bouchon	2
▲	8	61597	Tire & rim assy 4.10/3.50-6	Rad Kpl.	Ensemble De Roue	2
▲	9	80276	Bolt, lug,	Bolzen, kabelschuh,	Boulon, écrou de fixation de roue,	6
▲	10	80161	Caster, 5.0 dia wheel	Schwenkrad	Roulette	2
▲	11	80216	Guard, wheel , right	Schutz, Rad, Rechts	Protecteur, Roue, Côté Droit	1
▲	12	378803	Guard, wheel, left	Schutz, Rad, Links	Protecteur, Roue, À Gauche	1
▲	13	80300	Button, Plug	Kerzen-Knopf	Bouchon	4
▲	14	379229	Plate, backstop	Platte, Rückenlehne	Plaque, Plateau, Dossier	1
▲	15	39394	Screw, Hex, .31-09 X 1.25, Wood	Scr Lag .31-09x1.25 Pltd	Scr Lag .31-09x1.25 Pltd	8
▲	16	32491	Washer, Flat, 0.31 Std	U-Scheibe, Stahl, 8.5x18x1.5 C	Rondelle Plate Acier, 8.5x18x1.5 C	4
▲	17	01684	Washer, Flat, 0.25 Ss	U-Scheibe, Edelstahl, 6.4x18x1.6 N	Rondelle Plate Ss, 6.4x18x1.6 N	11
▲	18	08712	Nut, Hex, Lock, M6 X 1.0, Ss, NI	Sicherheitsmutter, Nylon, M 6 D985ssa2	Contre-Ecrou Hex. Nylon, M 6 D985ssa2	11
▲	19	08716	Screw, Hex, M6 X 1.0 X 20, Ss	Schraube, M 6x 20 D933 Ssa2	Vis Six Pans, M 6x 20 D933 Ssa2	6
▲	20	87308	Screw, Hex, M6 X 1.0 X 12, 8.8	Schraube, M 6x 12 D933 8.8c	Vis Six Pans, M 6x 12 D933 8.8c	8
▲	21	16735	Screw, Hex, M8 X 1.25 X 16, 8.8	Schraube, M 8x 16 D933 8.8c	Vis Six Pans, M 8x 16 D933 8.8c	4

Fig. 11 - Battery Kit, 130AH
Batterie Satz, 130AH
Jeu de pièces batterie, 130AH

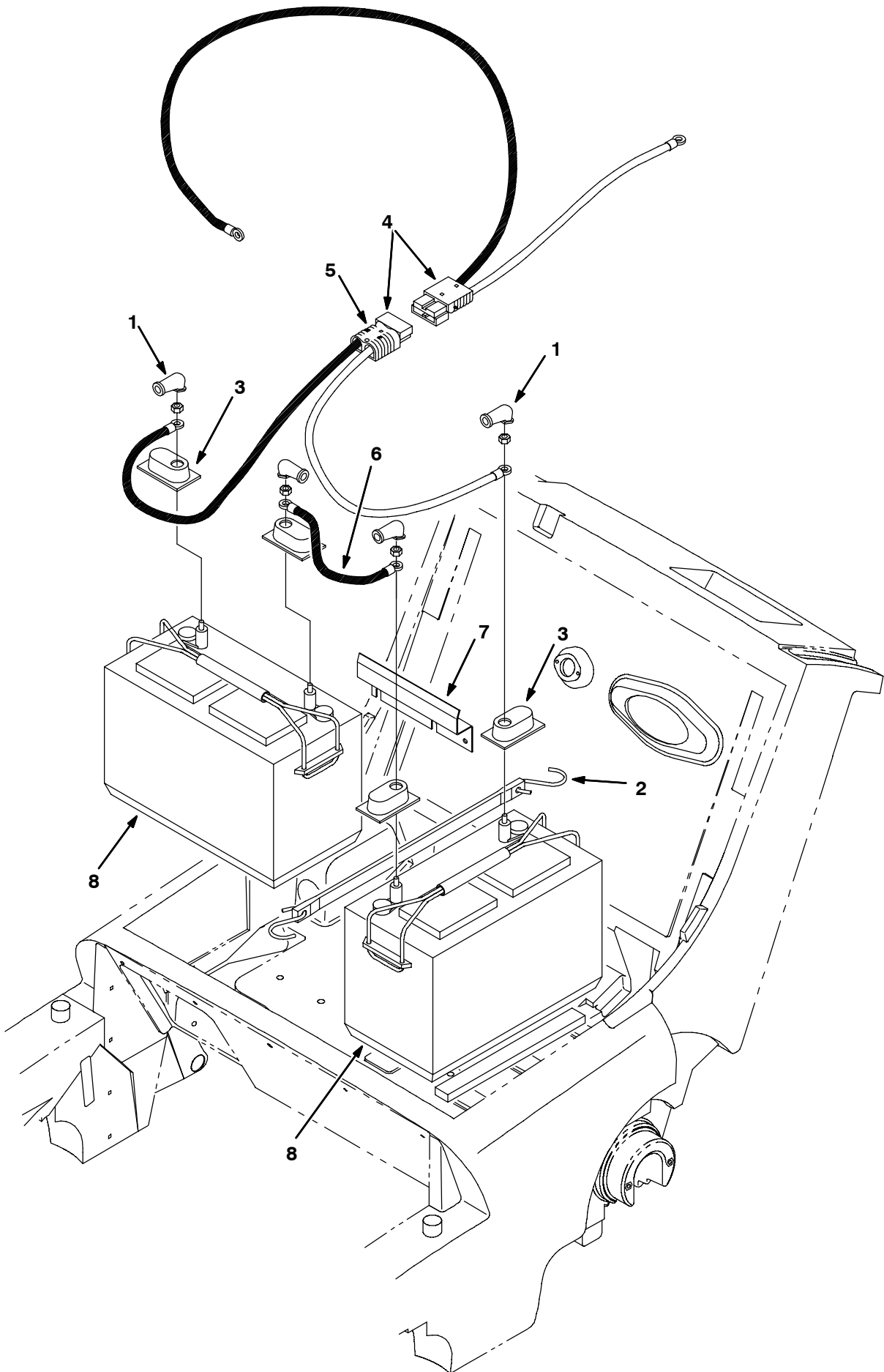
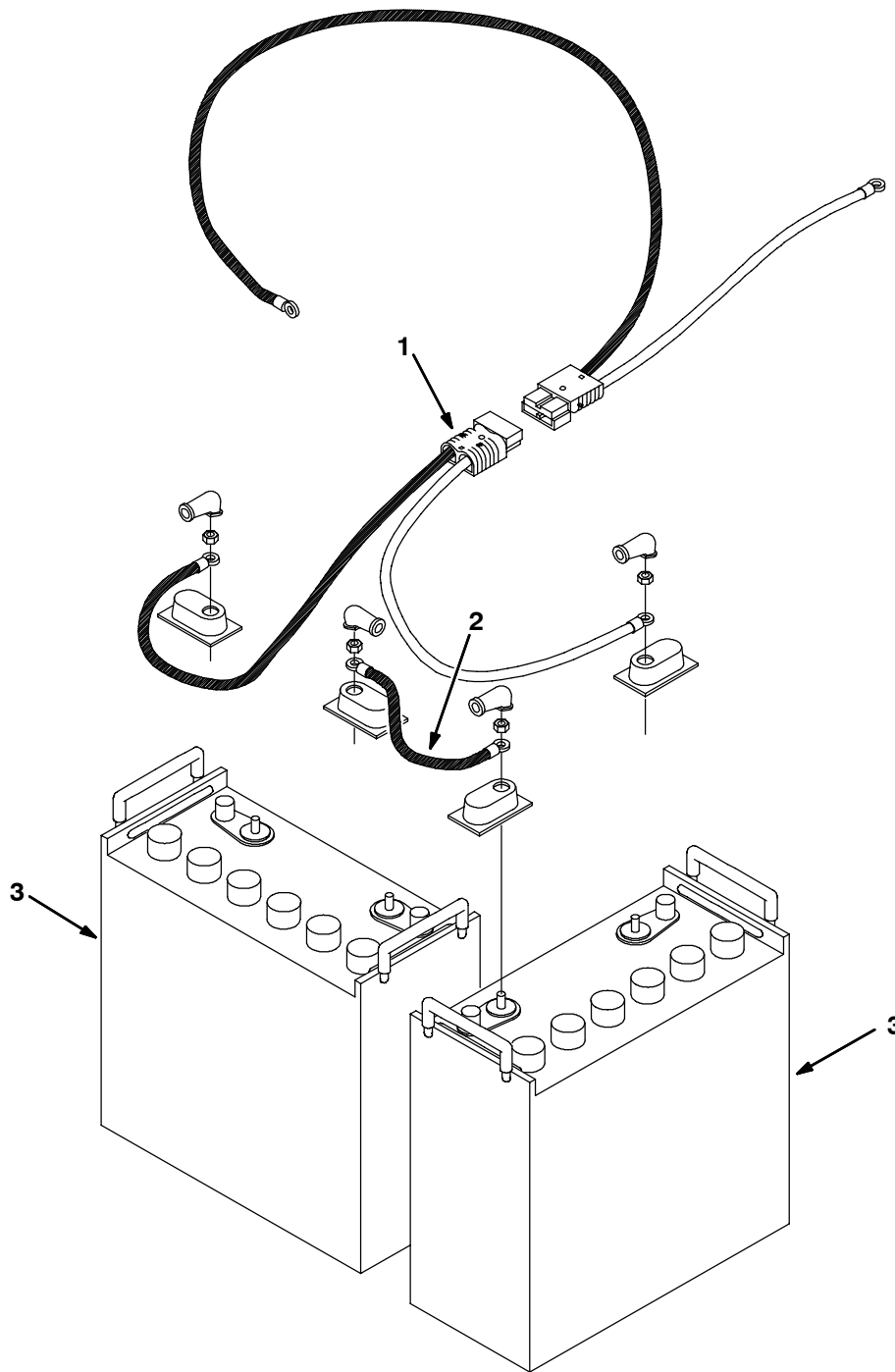


Fig. 11 - Battery Kit, 130AH
Batterie Satz, 130AH
Jeu de pièces batterie, 130AH

	Ref.	Part No.	Description	Bezeichnung	Designation	Qty/ Zahl
▽		991265	Battery kit, 130AH	Batterie Satz, 130AH	Jeu de pièces batterie, 130AH	1
▲	1	02076	Boot	kasten	Capuchon	4
▲	2	33671	Strap, rubber	Riemen	Sangle	1
▲	3	45962	Cover, terminal	Deckel, Anschlußklemme	Couvercle, Borne	4
▲▽	4	49443	Harness, cable, battery	Kabelstrang, Batterie	Faisceau De Fils, Batterie	2
▲▲	5	49548	Connector	Stecker	Raccord	1
▲	6	63735	Cable, battery	Kabel, Batterie	Câble, Batterie	1
▲	7	379205	Bracket, battery	Halter, Batterie	Support, Batterie	1
▲	8	994212	Battery	Batterie	Batterie	2
▲		990269	Charger, 220-250V 24V 15A 50Hz	Ladung, 220-250V 24V 15A 50Hz	Chargeur, 220-250V 24V 15A 50Hz	1

**Fig. 12 - Battery Kit, 215AH
Batterie Satz, 215AH
Jeu de pièces batterie, 215AH**



351302 - E

	Ref.	Part No.	Description	Bezeichnung	Designation	Qty/ Zahl
▽		991264	Battery kit, 215AH	Batterie Satz, 215AH	Jeu de pièces batterie, 215AH	1
▲	1	49548	Connector	Stecker	Raccord	1
▲	2	63735	Cable, battery	Kabel, Batterie	Câble, Batterie	1
▲	3	80031	Battery	Batterie	Batterie	2
▲		990269	Charger, 220-250V 24V 15A 50Hz	Ladung, 220-250V 24V 15A 50Hz	Chargeur, 220-250V 24V 15A 50Hz	1

Fig. 13 - Battery Kit, 100AH
Batterie Satz, 100AH
Jeu de pièces batterie, 100AH

Ref.	Part No.	Description	Bezeichnung	Designation	Qty/ Zahl
	991271	Battery kit, 100AH	Batterie Satz, 100AH	Jeu de pièces batterie, 100AH	1
1	99345	Battery Discharge Indicator 24V MF	Batterie Entladung Anzeiger 24V MF	Batterie Décharge Indicateur 24V MF	1
2	991270	Battery kit, 100AH	Batterie Satz, 100AH	Jeu de pièces batterie, 100AH	1
3	991273	Harness, cable, battery	Kabelstrang, Batterie	Faisceau De Fils, Batterie	2
4	991274	Cable, battery	Kabel, Batterie	Câble, Batterie	1

Fig. 14 - Battery Kit, 115AH
Batterie Satz, 115AH
Jeu de pièces batterie, 115AH

Ref.	Part No.	Description	Bezeichnung	Designation	Qty/ Zahl
	991272	Battery kit, 115AH	Batterie Satz, 115AH	Jeu de pièces batterie, 115AH	1
1	991267	Battery kit, 115AH	Batterie Satz, 115AH	Jeu de pièces batterie, 115AH	1
2	991273	Harness, cable, battery	Kabelstrang, Batterie	Faisceau De Fils, Batterie	2
3	991274	Cable, battery	Kabel, Batterie	Câble, Batterie	1

**Fig. 15 - Hinge Repair Kit
Scharnier-Reparatursatz
Lot Réparation De Charnière**

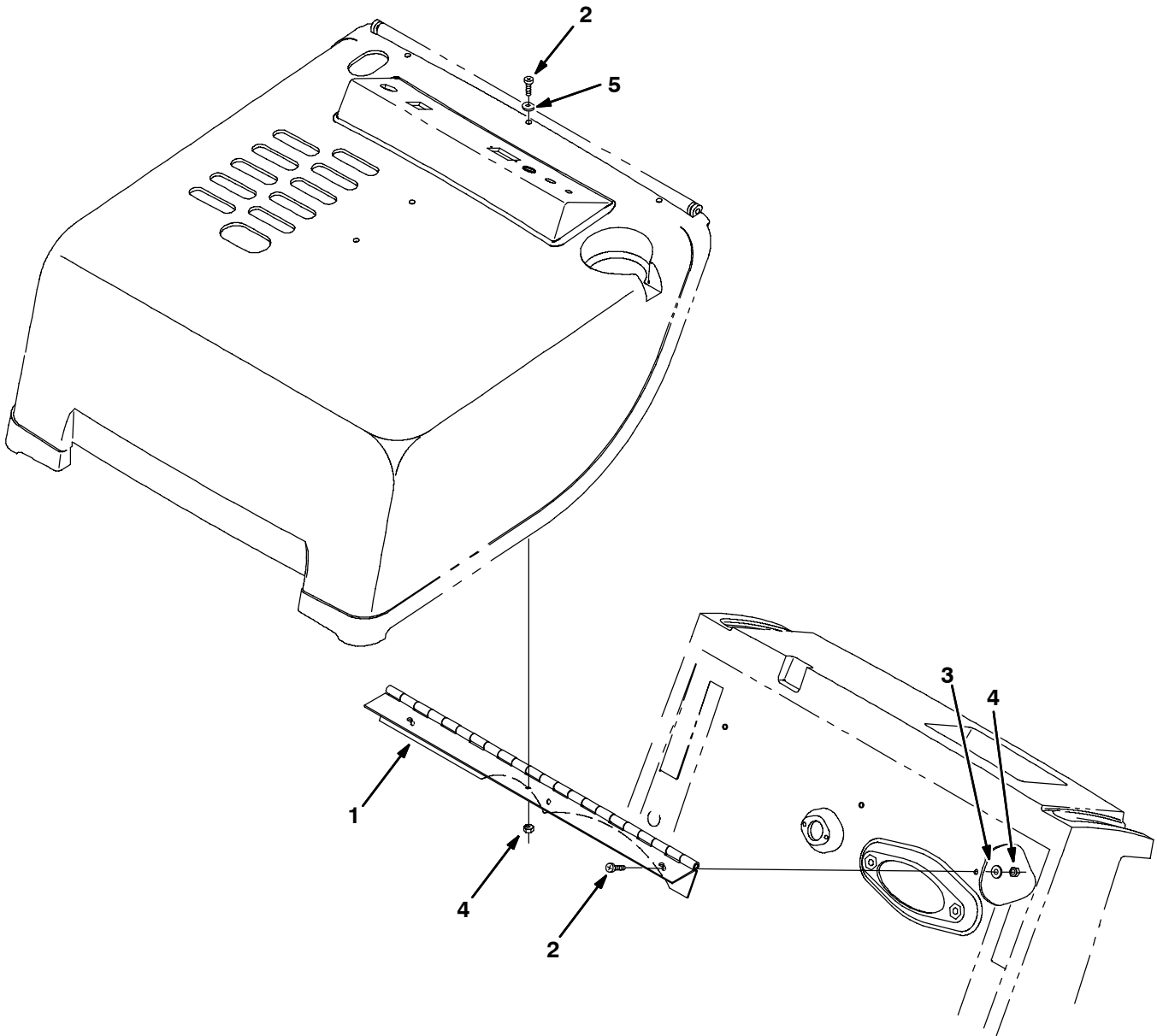


Fig. 15 - Hinge Repair Kit
Scharnier-Reparatursatz
Lot Réparation De Charnière

	Ref.	Part No.	Description	Bezeichnung	Designation	Qty/ Zahl
▽		379220	Kit, Hinge Repair	Satz, Scharnier	Jeu de pièces, Lot, Charnière	1
▲	1	379221	Hinge, Cover, 6080	Scharnier	Charnière	1
▲	2	363503	Screw, Pan, M06 -1.0 X 12, Ss	Schraube	Vis	6
▲	3	32483	Washer, Flat, .25 Sae	Unterlegscheibe	Rondelle Plate	3
▲	4	08708	Nut, Hex, Lock, M06	Sechskantmutter	Écrou Hexagonal	6
▲	5	379219	Washer, Flat, Rework	Unterlegscheibe	Rondelle Plate	3

Fig. 16 - Steel Static Chain Kit
Antistatik-Stahlkettensatz
Lot Chaîne Statique En Acier

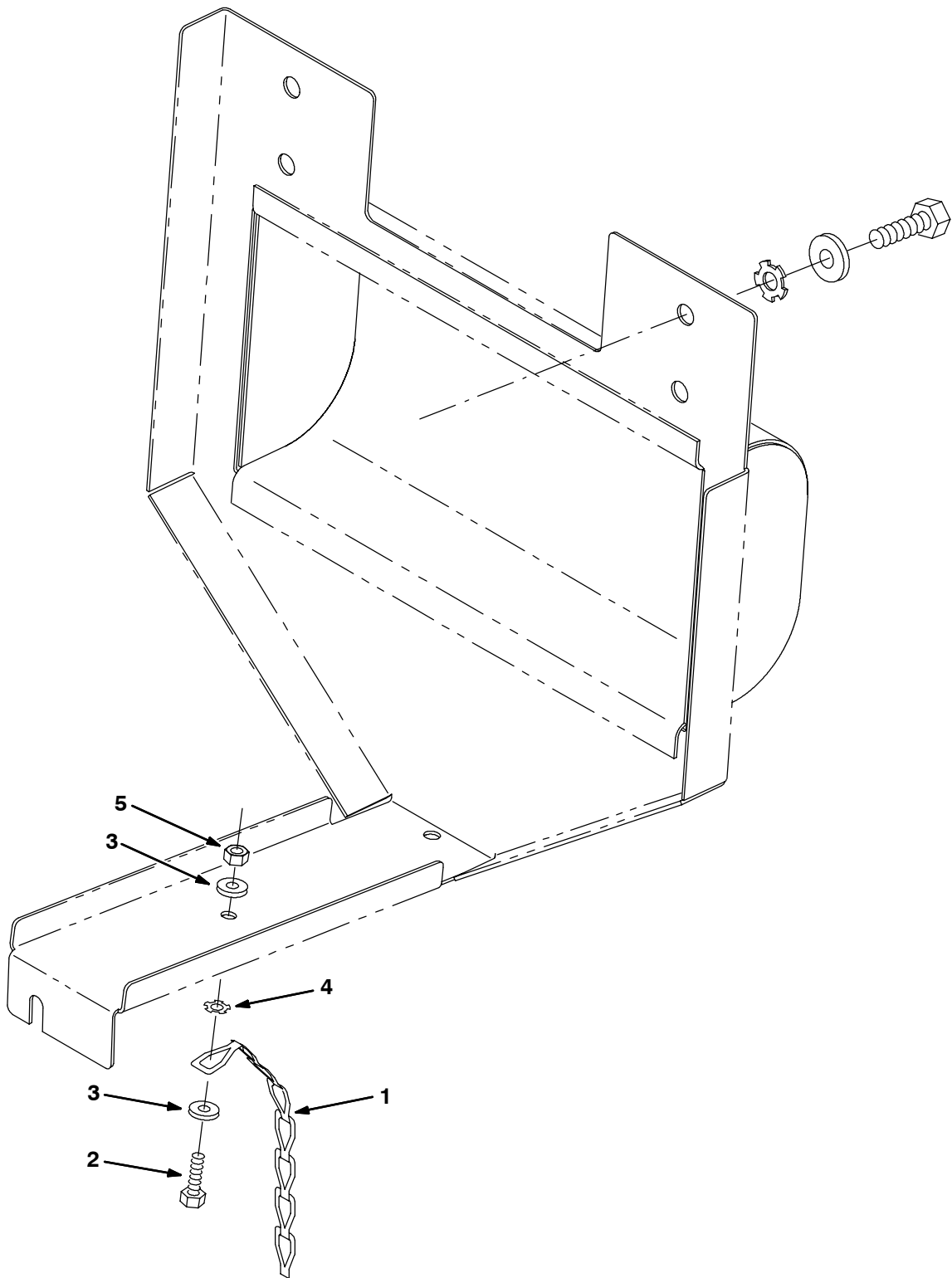
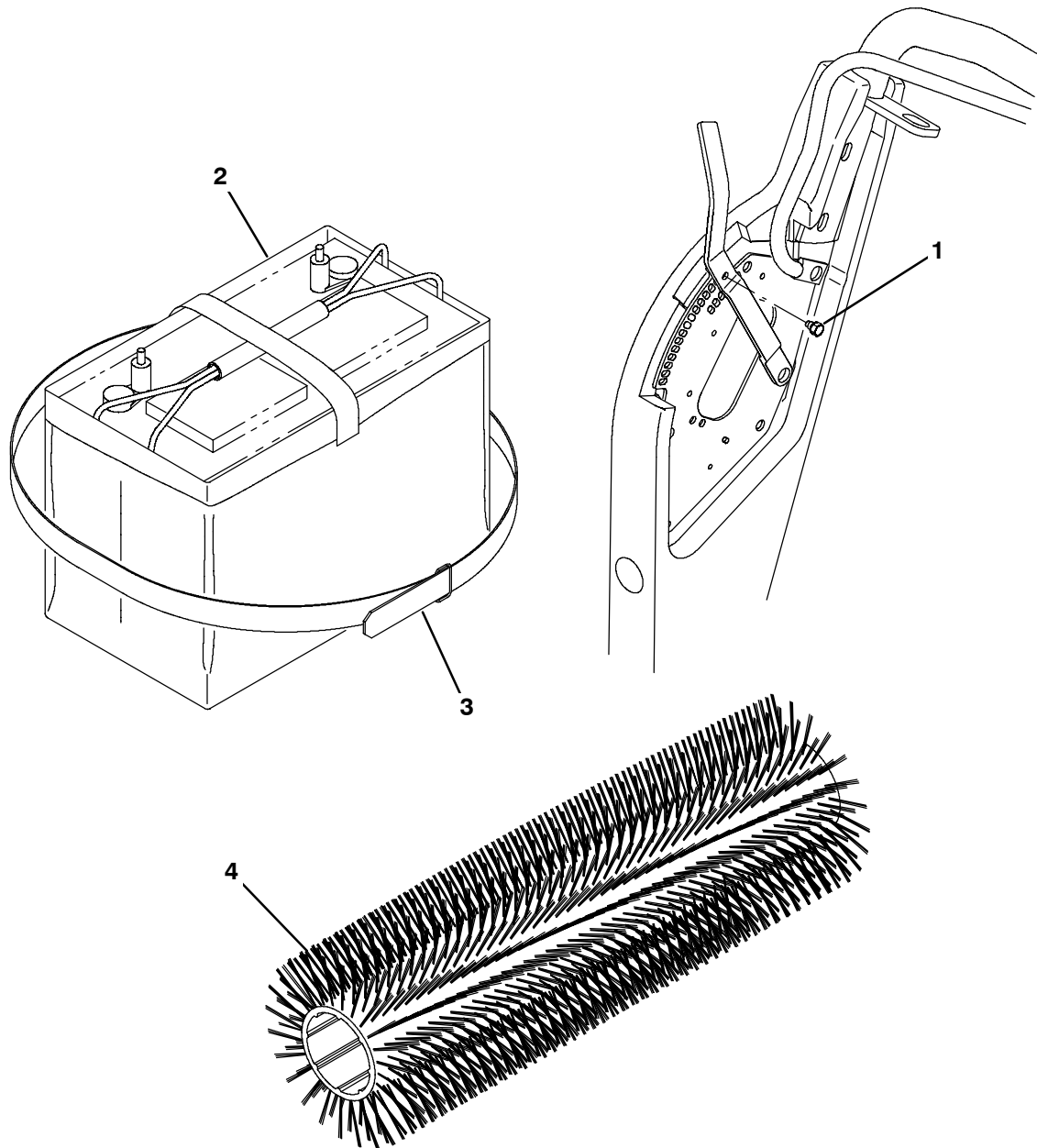


Fig. 16 - Steel Static Chain Kit
Antistatik-Stahlkettensatz
Lot Chaîne Statique En Acier

	Ref.	Part No.	Description	Bezeichnung	Designation	Qty/ Zahl
▽		379007	Kit, Chain, Static, Steel, 608	Satz, Antistatikkette	Jeu de pièces, Lot, Chaîne Antistatique	1
▲	1	46307	Chain, Link	Kettenglied	Maillon De Chaîne	1
▲	2	06943	Screw, Hex, M06-1.0 X 20, 8.8	Schraube, Sechskant	Vis, hexagonal	1
▲	3	32490	Washer, Flat, .25 Hard	Unterlegscheibe	Rondelle Plate	2
▲	4	41141	Washer, Lock, Int-Ext, .31	Federring	Rondelle D'arrêt	1
▲	5	08708	Nut, Hex, Lock, M06	Sechskantmutter	Écrou Hexagonal	1

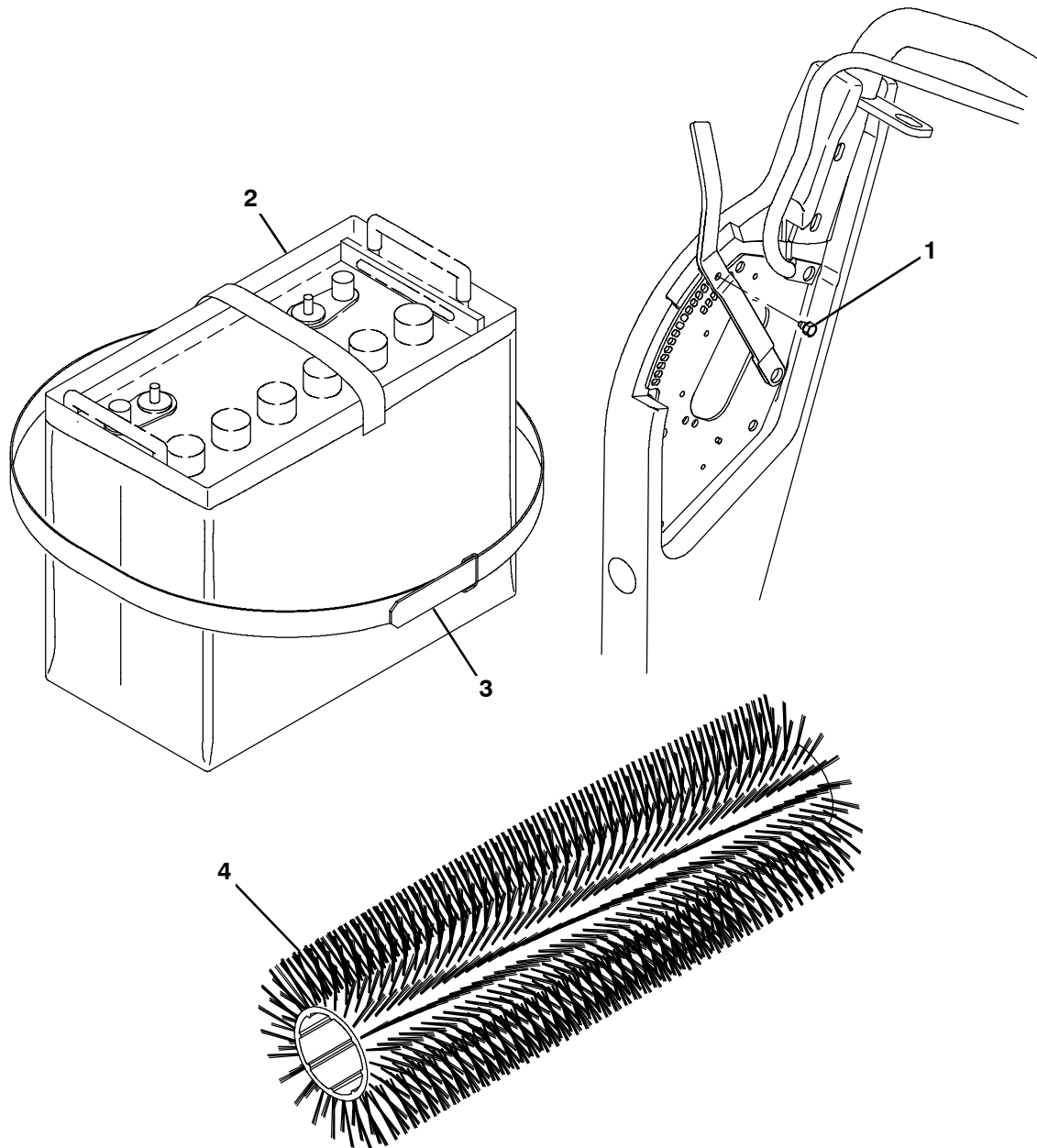
Fig. 17 - Carpet Sweeping Kit, 130AH
Teppichboden-Kehr-Satz
Lot Balayage De Tapis



350923 - E

Ref.	Part No.	Description	Bezeichnung	Designation	Qty/ Zahl
▽	377388	Sweep Kit, Carpet, 130ah, Ci[Less Brush]	Satz	Jeu de pièces	1
▲	1 80972	Bolt, .25-28, Mtg, Swp, Carpet [3640]	Schraube	Vis	1
▲	2 80120	Bag, Battery, 130ah	Saugbeutel, Batterie	Poche, Batterie	2
▲	3 378764	Strap	Riemen	Sangle	2
▽	377446	Sweep Kit, Carpet, 130ah, Ci [W/ Brush]	Satz	Jeu de pièces	1
▲	1 80972	Bolt, .25-28, Mtg, Swp, Carpet [3640]	Schraube	Vis	1
▲	2 80120	Bag, Battery, 130ah	Saugbeutel, Batterie	Poche, Batterie	2
▲	3 378764	Strap	Riemen	Sangle	2
▲	4 80355	Brush, Swp, 24l, 12 Sr, Umx Carpet ,Spl	Teppichkehrwalze (Naturbeborstung)	Brosse Moquette Balay Cyl Mix 19x61cm	1

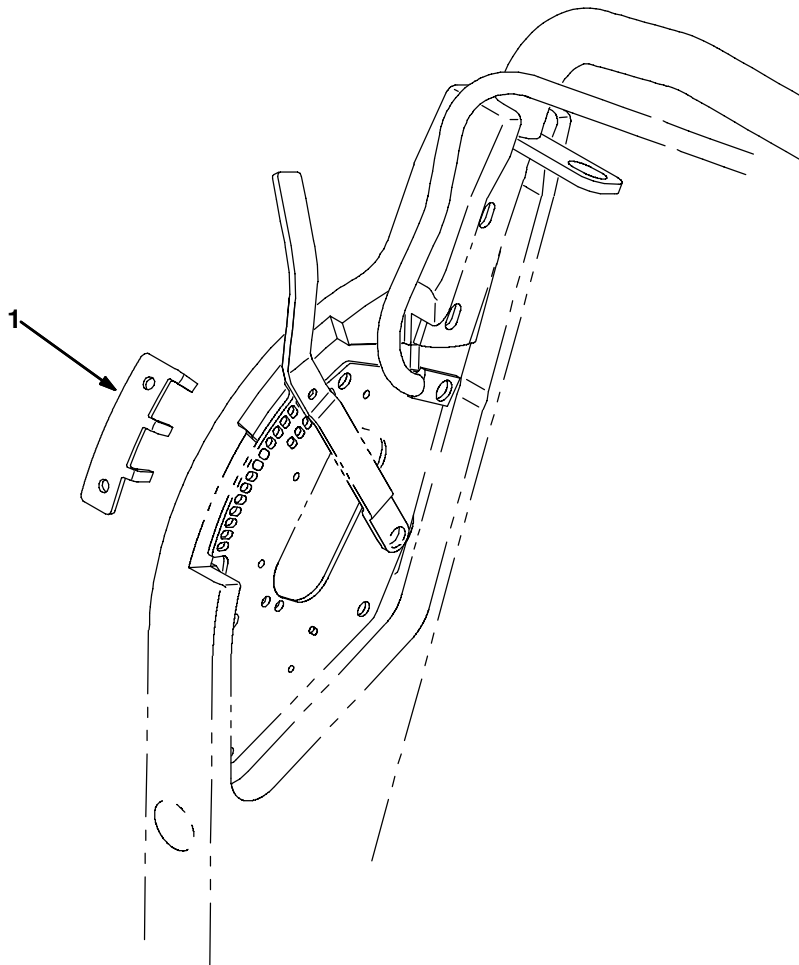
Fig. 18 - Carpet Sweeping Kit, 215AH
Teppichboden-Kehr-Satz
Lot Balayage De Tapis



350923 - E

Ref.	Part No.	Description	Bezeichnung	Designation	Qty/ Zahl
▽	377424	Sweep Kit, Carpet, 215ah, Ci[Less Brush]	Satz	Jeu de pièces	1
▲	1 80972	Bolt, .25-28, Mtg, Swp, Carpet [3640]	Schraube	Vis	1
▲	2 80122	Bag, Battery, 215ah	Saugbeutel, Batterie	Poche, Batterie	2
▲	3 378764	Strap	Riemen	Sangle	2
▽	377455	Sweep Kit, Carpet, 215ah, Ci [W/ Brush]	Satz	Jeu de pièces	1
▲	1 80972	Bolt, .25-28, Mtg, Swp, Carpet [3640]	Schraube	Vis	1
▲	2 80122	Bag, Battery, 215ah	Saugbeutel, Batterie	Poche, Batterie	2
▲	3 378764	Strap	Riemen	Sangle	2
▲	4 80355	Brush, Swp, 24l, 12 Sr, Umx Carpet ,Spl	Teppichkehrwalze (Naturbeborstung)	Brosse Moquette Balay Cyl Mix 19x61 cm	1

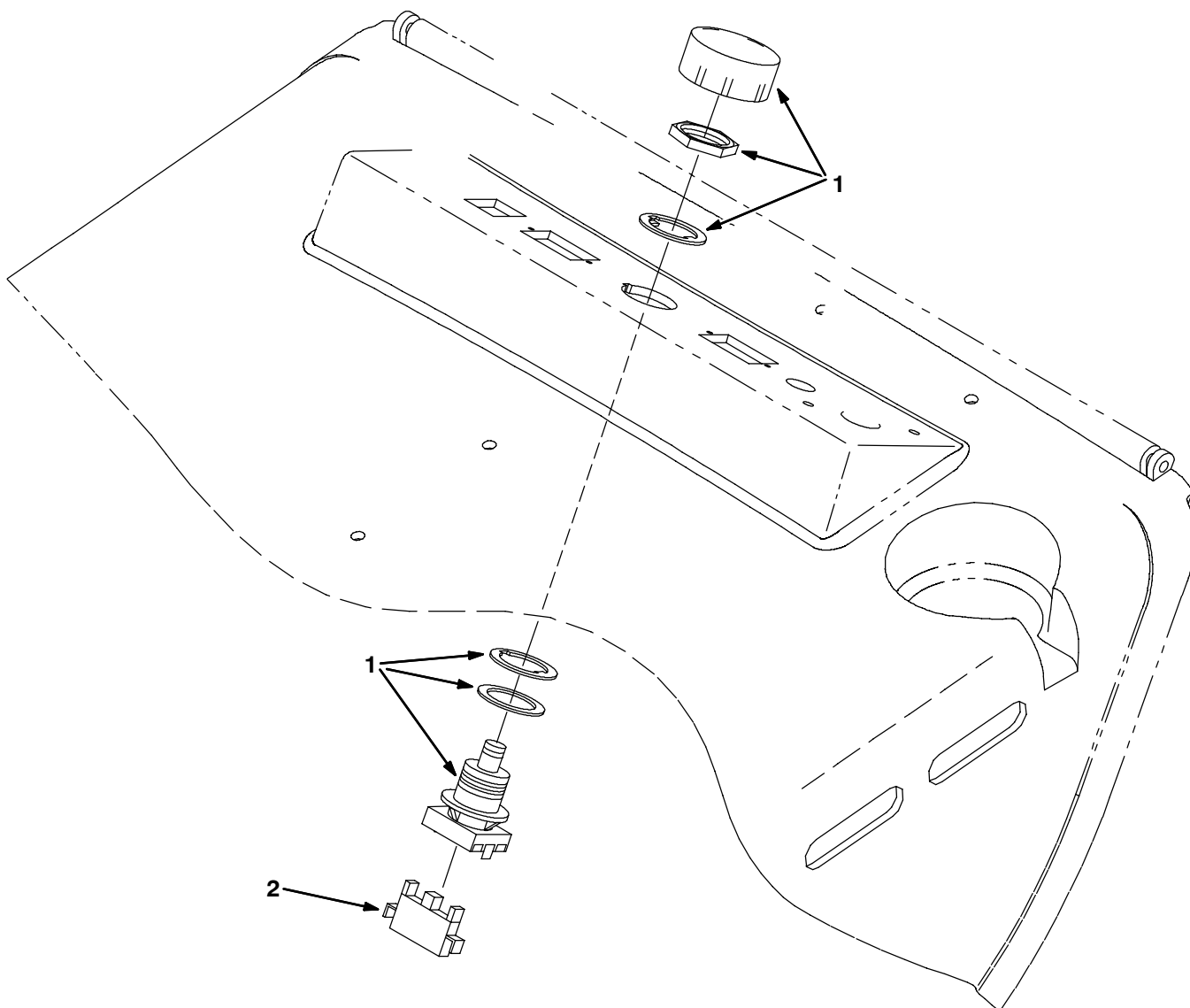
**Fig. 19 - Main Brush Downpressure Kit
Hauptbürsten-Andruck-Satz
Lot Pression De Brosse Principale En Position Basse**



351287 - ALL

	Ref.	Part No.	Description	Bezeichnung	Designation	Qty/ Zahl
▽		378768	Main Brush Downpressure Kit	Hauptbürsten-Andruck-Satz	Lot Pression De Brosse Principale En Position Basse	1
▲	1	378765	Limiter, Travel, Brush	Grenze, Arbeitsweg, Bürsten	Limite, Course, De brosse	1

Fig. 20 - Battery Cutout Button Kit
 Batterieunterbrecher-Satz
 Lot Bouton Interrupteur De Retour Batterie



350918 - E

Ref.	Part No.	Description	Bezeichnung	Designation	Qty/ Zahl
▽	222664	Kit, button	Satz, Knopf	Jeu de pièces, Bouton	1
▲	1 78553	Switch, pushbutton	Schalter	Interrupteur	1
▲	2 393170	Contact, switch	Kontaktverbinder	Contacteur	1

**Fig. 21 - Documentation Group
Dokumentations-Gruppe
Groupe documentation**

Ref.	Part No.	Description	Bezeichnung	Designation	Qty/ Zahl
1	330566	Manual, Parts 3640E	Ersatzteilbuch	Livre des Pièces	1
2	330565	Manual service 3640E	Handbuch betrieb	Manuel entretien	1
3	330567	Manual-Instr DE	Bedienungsanleitung DE	Manuel d'utilisation DE	1
3	330568	Manual-Instr DK	Bedienungsanleitung DK	Manuel d'utilisation DK	1
3	330569	Manual-Instr EN	Bedienungsanleitung EN	Manuel d'utilisation EN	1
3	330570	Manual-Instr ES	Bedienungsanleitung ES	Manuel d'utilisation ES	1
3	330571	Manual-Instr FI	Bedienungsanleitung FI	Manuel d'utilisation FI	1
3	330572	Manual-Instr FR	Bedienungsanleitung FR	Manuel d'utilisation FR	1
3	330574	Manual-Instr IT	Bedienungsanleitung IT	Manuel d'utilisation IT	1
3	330575	Manual-Instr NL	Bedienungsanleitung NL	Manuel d'utilisation NL	1
3	330576	Manual-Instr NO	Bedienungsanleitung NO	Manuel d'utilisation NO	1
3	330577	Manual-Instr PT	Bedienungsanleitung PT	Manuel d'utilisation PT	1
3	330578	Manual-Instr SE	Bedienungsanleitung SE	Manuel d'utilisation SE	1
4	369870	Video, Operator PAL	Video-Film, Bedienungsper- sonal, PAL	Vidéo, Opérateur, PAL	1

DE = Deutsch, DK = Dansk, EN = English, ES = Español, FI = Suomi, FR = Français, IT = Italiano,
NL = Nederlands, NO = Norsk, PT = Português, SE = Svenska

SECTION
ABSCHNITT
CHAPITRE **4**

CONTENTS

INHALTSVERZEICHNIS
TABLE DES MATIERES

PAGE/
SEITE

Fig. 1 - Transaxle Breakdown, 80476
Transaxle-Komponente, 80476
Composantes transmission, 80476 4-2

**Fig. 1 - Transaxle Breakdown
Transaxle-Komponente
Composantes transmission, 80476**

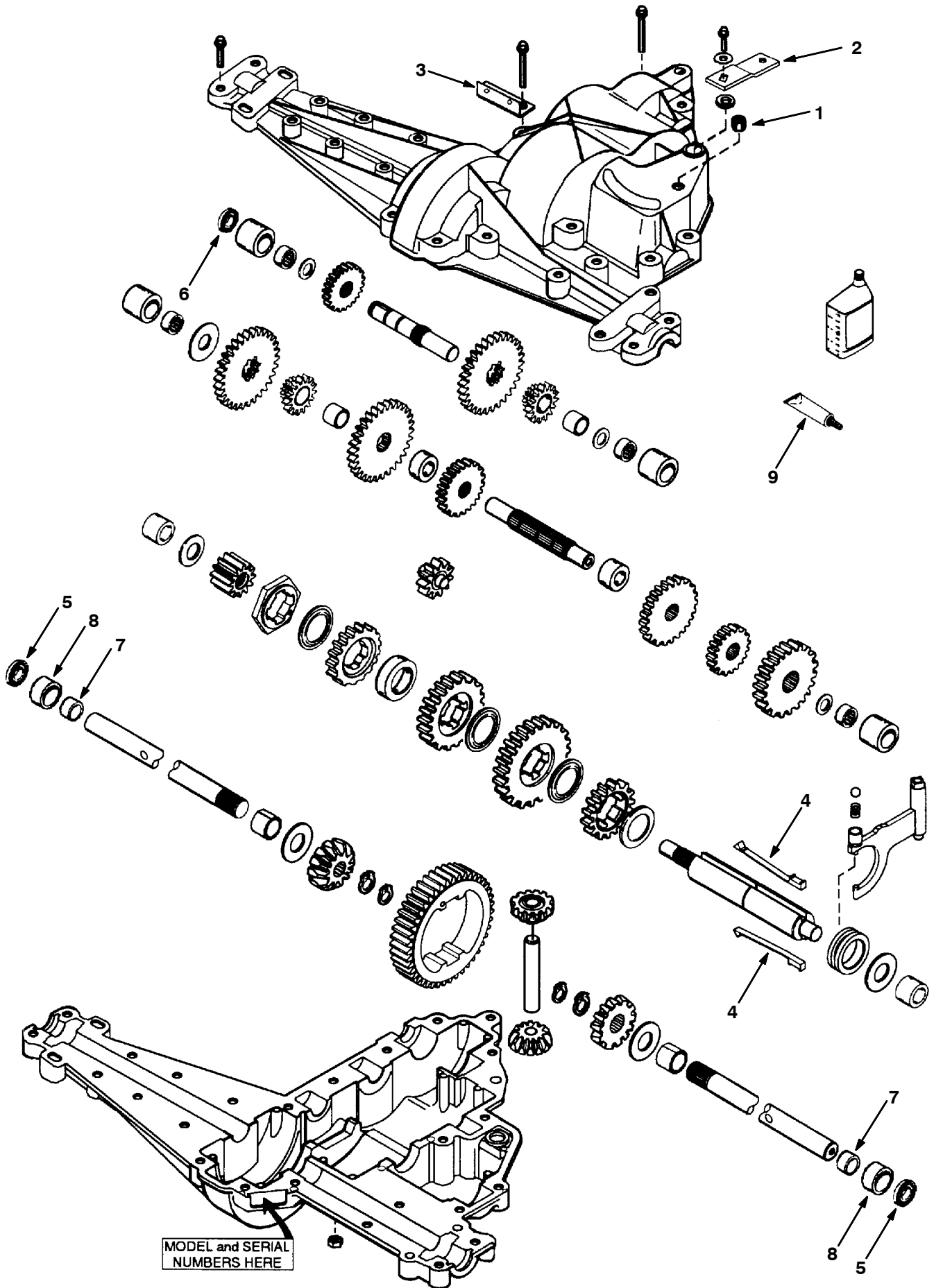


Fig. 1 - Transaxle Breakdown
Transaxle-Komponente
Composantes transmission, 80476

	Ref.	Part No.	Description	Bezeichnung	Designation	Qty/ Zahl
▽		80476	Kit, Transaxle Assy	Getriebe-Einheitsatz (Field)	Moteur Traction (Kit) (Field)	1
▲	1	80471	Fitting, Relief 1/8	Fitting	Douille	1
▲	2	80417	Lever, Shift	Schalthebel	Levier De Commande Des Vitesses	1
▲	3	80499	Bracket, Return Spring	Bügel, Feder, Zurückkehren	Support, Ressort, Retour	1
▲▽		80472	Kit, Transaxle Repair	Satz, Reparatur, Transaxle	Jeu De Pièces, Réparation, Pont Arrière	1
▲▲	4	80473	Key, Shifter Te	Schlüssel, Umschalter	Clé, Commande	2
▲▲	5	80474	Seal, Axle Te	Dichtung, Achse	Joint, Axe	2
▲▲	6	80475	Seal, Shaft, Input Te	Dichtung, Welle, Input	Joint, Axe, Entrée	1
▲▲	7	80352	Bearing, Axle	Lager, Achse	Palier, Axe	2
▲▲	8	80353	Sleeve, Bearing	Buchse, Lager	Manchon, Palier	2
▲▲	9	08317	Sealant, Silastic Rtv732-3 Oz.	Flüssigdichtung, Rtv Superflex 595	Materiau D'Etancheite, Rtv Superflex 595	1

SECTION
ABSCHNITT
CHAPITRE

5

PAGE/
SEITE

CONTENTS - INHALTSVERZEICHNIS - TABLE DES MATIERES

PART NUMBER TO PAGE NUMBER CROSS REFERENCE LIST	
ERSATZTEILNUMMER ZUR SEITENNUMMER QUER-VERZEICHNISLISTE	
RENOI DU NUMÉRO DE PIÉCE VERS LE NUMÉRO DE LA PAGE	5-2
PART DESCRIPTION TO PAGE NUMBER CROSS REFERENCE LIST	5-5
ERSATZTEILNUMMER ZUR SEITENNUMMER QUER-VERZEICHNISLISTE	5-8
RENOI DU NUMÉRO DE PIÉCE VERS LE NUMÉRO DE LA PAGE	5-11

CROSS REFERENCE - QUER VERZEICHNIS - RENVOI

PART NUMBER TO PAGE NUMBER CROSS REFERENCE LIST ERSATZTEILNUMMER ZUR SEITENNUMMER QUER-VERZEICHNISLISTE RENOI DU NUMÉRO DE PIÉCE VERS LE NUMÉRO DE LA PAGE

Part Number Ersatzteil Nummer Numéro de la Pièce	Page Number Seite Nummer Numéro de la Page	Part Number Ersatzteil Nummer Numéro de la Pièce	Page Number Seite Nummer Numéro de la Page	Part Number Ersatzteil Nummer Numéro de la Pièce	Page Number Seite Nummer Numéro de la Page
00500-4	2-9, 2-17	1045300	2-31	363503	3-27
00911	2-11	10632-2	2-31	36376	2-23, 2-25
00915	2-27	11329	2-11	369795	2-13, 3-5
00960	2-17	11516	2-13, 3-5	369796	2-13, 3-5
01683	2-31	12273	2-7, 2-17, 2-23, 2-25	369870	3-34
01684	2-13, 2-29, 3-21	12312	2-21, 3-7	373105	2-9
01685	2-7, 2-15, 2-17, 2-21, 2-23, 2-25, 3-7	12333	2-25	373106	3-19
01713	2-9, 2-11, 2-23, 2-25	15678	2-13	373113	2-19, 3-15
01739	2-3, 2-27	16735	2-7, 2-9, 2-15, 3-21	373115	2-19, 3-15
01740	2-3, 2-27	16934	2-17	373116	2-19, 3-15
02076	2-29, 3-23	18276	2-9	373117	2-19
02424	2-29	20394	2-7, 2-19, 3-11, 3-13, 3-15	373118	2-19, 3-15
02712	2-29	20634	2-21, 3-7	373119	3-15
02942	2-13, 3-5	222267	2-31, 2-32	373121	3-15
04400	2-7	222290	2-32	373123	2-19, 3-15
06549	2-21, 3-7	222403	2-3, 3-3	373124	3-11, 3-13
06933	2-31	222460	2-11	373125	3-11, 3-13
06941	2-27	222664	3-33	373126	3-11, 3-13
06942	2-7, 2-17, 2-19, 2-21, 2-31, 3-7	222692	2-9	373129	3-11, 3-13
06943	2-9, 2-13, 2-17, 2-29, 2-31, 3-5, 3-29	222726	2-31	373137	3-17
06945	2-19, 3-11, 3-13, 3-15	222842	2-9	373139	2-27
06946	2-11, 2-27	22297	2-19, 3-15	373140	2-11
06949	2-9	23709	2-19, 2-21, 3-7	373141	2-7
06955	2-11, 2-27	27880	2-11, 2-23	373142	2-3, 2-15, 3-21
06963	2-17	29557	3-3	373145	3-11, 3-13
06974	2-13	31988	2-32	373147	2-19
07790	2-17	32483	2-9, 2-29, 2-31, 3-27	373148	3-11
08317	4-3	32485	2-17	373152	3-13
08708	2-9, 2-17, 2-27, 2-29, 2-31, 3-27, 3-29	32486	2-21, 3-7	375118	2-31
08709	2-7, 2-11, 2-19, 2-23, 2-25, 2-27, 3-15, 3-17	32490	2-7, 2-9, 2-11, 2-13, 2-15, 2-17, 2-19, 2-21, 2-25, 2-27, 2-29, 2-31, 3-5, 3-7, 3-11, 3-13, 3-15, 3-29	377365	2-11
08712	2-15, 3-21	32491	2-7, 2-9, 2-11, 2-15, 2-17, 2-27, 3-21	377388	3-30
08713	2-15, 3-3	32492	3-15, 3-17	377406	2-27
08716	2-15, 3-21	32891	2-32	377424	3-31
08793	2-19	330565	3-34	377446	3-30
08823	2-37	330566	3-34	377455	3-31
09023	2-21, 3-7	330567	3-34	378763	3-5
09162	2-27	330568	3-34	378764	3-30, 3-31
09164	2-29	330569	3-34	378765	3-32
09258	3-13	330570	3-34	378768	3-32
09385	2-17	330571	3-34	378770	2-7
09737	2-15	330572	3-34	378802	2-5
09806	2-37	330574	3-34	378803	3-21
1008142	2-23	330575	3-34	378804	2-5
1008272	3-5	330576	3-34	378806	2-7
1008273	2-13	330577	3-34	378807	2-7
1025304	2-17	330578	3-34	378809	2-7
1037199	2-21	33373	2-9	378810	2-7
1045299	2-31	33671	3-23	378811	2-3, 2-7
		360930	2-21, 3-7	378812	2-3, 2-7
				379007	3-29
				379202	2-11
				379203	2-17
				379204	3-17
				379205	3-23
				379206	3-5
				379207	2-13

RENVOI - QUER VERZEICHNIS - CROSS REFERENCE

Part Number Ersatzteil Nummer Numéro de la Pièce	Page Number Seite Nummer Numéro de la Page	Part Number Ersatzteil Nummer Numéro de la Pièce	Page Number Seite Nummer Numéro de la Page	Part Number Ersatzteil Nummer Numéro de la Pièce	Page Number Seite Nummer Numéro de la Page
379210	2-23	80014	2-7	80211	3-21
379211	2-23	80016	2-13	80216	3-21
379214	2-3	80017	2-19	80218	2-19
379215	2-13	80021	2-19	80220	3-21
379216	2-13	80028	2-7	80229	2-32, 2-36
379217	2-11	80029	2-17	80230	3-21
379218	2-21	80031	3-24	80242	2-27
379219	3-27	80033	2-21, 3-7	80243	3-7
379220	3-27	80037	2-7	80245	2-31
379221	3-27	80042	2-5, 3-5	80247	2-31
379226	2-19	80045	2-13	80248	2-31
379227	2-19	80047	2-11	80249	3-3
379228	2-7	80048	2-11	80252	3-21
379229	3-21	80050	3-7, 3-11	80260	2-3, 2-17
379233	2-7	80052	2-19	80266	2-15
379234	2-7	80053	2-11	80269	2-3
39277	3-17	80058	2-5	80270	3-11, 3-13
39278	2-11	80061	2-7	80273	2-31
393170	3-33	80064	2-19	80276	3-21
39394	3-21	80065	2-27	80277	2-32
41141	2-9, 3-29	80075	2-11	80287	2-31
41178	2-7, 2-27, 2-29, 3-13	80079	2-11, 2-27	80288	2-7, 3-9, 3-13
41360	2-11	80081	2-15	80289	3-3
41430	2-17	80088	2-17	80294	3-21
43363	2-27	80096	2-3, 2-19, 3-11, 3-13, 3-15	80296	2-21, 3-7
44893	2-21, 3-7	80103	3-9, 3-13	80299	3-11, 3-13, 3-17, 3-19
45962	3-23	80104	2-17	80300	3-3, 3-21
46307	3-29	80105	2-7	80301	3-9
46820	2-17	80106	2-7, 3-19	80302	2-23
47178-6	3-21	80107	2-21, 3-7	80306	3-21
49162	2-29	80110	2-9	80314	2-17
49266	2-23	80112	2-37	80315	2-15
49309	2-21, 2-29, 3-7	80113	2-9, 3-19	80319	2-27
49443	3-23	80117	2-3, 2-27	80320	2-17
49548	3-23, 3-24	80120	3-30	80321	2-13, 3-5
54615	2-29	80122	3-31	80322	2-27
55130	2-21, 3-7	80125	2-3, 3-5	80327	2-32
57751	2-32	80126	2-13	80328	2-21, 3-7
57803	2-32	80127	2-13, 3-5	80331	2-32
61597	3-21	80136	2-17	80349	2-37
63233	2-11	80139	2-27	80351	2-5
63735	3-23, 3-24	80141	2-3, 2-15	80352	4-3
65580	3-17	80142	2-7	80353	4-3
67767	2-17	80143	2-3	80354	3-11, 3-13, 3-19
68239	2-27	80148	2-9	80355	2-5, 3-30, 3-31
69915	2-17	80152	2-3, 2-27	80357	2-27
72968	2-7	80155	2-13	80364	2-29
72970	2-3, 2-15	80158	2-9	80368	2-19
75575	2-27	80159	2-11	80371	2-11
75934	2-27	80161	3-21	80372	2-23
763066	2-7	80180	2-7	80373	2-3, 2-19
76570	2-7, 2-11, 2-19, 2-23, 3-15	80181	2-32	80379	2-11
76782	2-13	80184	2-25	80384	2-11
76888	2-32	80186	2-3, 2-7	80387	2-11
77399	2-31	80188	2-3	80392	2-3, 2-19, 3-11, 3-13, 3-15
78553	3-33	80190	2-23	80395	2-11
80009	2-11	80192	2-25	80405	2-27
80010	2-13	80195	2-29	80406	2-27
80011	2-19	80196	2-31		

CROSS REFERENCE - QUER VERZEICHNIS - RENVOI

Part Number Ersatzteil Nummer Numéro de la Pièce	Page Number Seite Nummer Numéro de la Page	Part Number Ersatzteil Nummer Numéro de la Pièce	Page Number Seite Nummer Numéro de la Page
80407	2-27	83287	3-17
80408	2-27	83289	3-17
80409	2-27	87299	2-17
80411	2-23	87308	3-21
80414	2-23	87515	2-21, 3-7
80415	2-9	990269	3-23, 3-24
80417	4-3	991264	3-24
80424	2-11	991265	3-23
80425	2-9, 2-23, 2-25	991267	3-25
80428	2-25	991270	3-25
80429	2-9, 2-23	991271	3-25
80430	2-7	991272	3-25
80432	2-3, 3-9, 3-13	991273	3-25
80433	3-9, 3-13	991274	3-25
80436	2-21, 3-7	991622	2-27
80437	2-21, 3-7	99345	3-25
80438	3-7	994212	3-23
80445	2-7		
80448	2-7		
80461	2-21, 3-7		
80464	2-3, 3-11, 3-13		
80465	2-9		
80471	2-9, 4-3		
80472	4-3		
80473	4-3		
80474	4-3		
80475	4-3		
80476	2-9, 4-3		
80480	2-23, 2-25		
80481	2-3		
80484	2-13		
80491	2-11		
80492	2-11		
80496	2-25		
80499	4-3		
80589	2-25		
80602	2-32, 2-36		
80837	2-29		
80921	2-29		
80922	2-9		
80924	2-29		
80927	2-25		
80937	2-11		
80940	2-3, 2-17		
80945	2-7		
80949	2-29		
80950	2-23, 2-25		
80951	2-37		
80956	2-11		
80958	2-15		
80959	2-27		
80960	3-3		
80961	3-3		
80962	2-9		
80971	2-19		
80972	2-23, 3-30, 3-31		
80979	2-23, 2-25		
82733	2-29		
83285	2-19, 3-15, 3-17		
83286	3-17		

PART DESCRIPTION TO PAGE NUMBER CROSS REFERENCE LIST

A

Adaptor, vac fan, 2-17
 Adaptor, wheel, 3-21
 Angle, lip, 2-3, 2-15
 Arm, brush, 2-11
 Arm, pivot, 2-27

B

Bag, Battery, 130ah, 3-30
 Bag, Battery, 215ah, 3-31
 Bag, Power, 3-17
 Bag, vacuum, disposable 10pk, 2-3, 3-9, 3-13
 Balljoint,, 2-9
 Bar, clutch, 2-27
 Bar, flat, 2-21, 3-7
 Bar, shaker, motor, 2-21, 3-7
 Bar, transiti mounting, 2-17
 Base, Cover, Relay [3640 Ee, UJ], 2-31
 Battery, 3-23, 3-24
 Battery Discharge Indicator 24V MF, 3-25
 Battery kit, 100AH, 3-25
 Battery kit, 115AH, 3-25
 Battery kit, 130AH, 3-23
 Battery kit, 215AH, 3-24
 Bearing, Axle, 4-3
 Bearing, Ball, 0.59b 1.26d 0.35w[2seal], 2-11
 Bearing, snap-in, 2-29
 Belt, flat, 2-3, 2-27
 Belt, Ribbed, 36.0l [J8], 2-27
 Belt, v, 2-3, 2-17
 Block, bearing, 2-11
 Bolt, 2-9, 2-23, 2-25
 Bolt, .25-28, Mtg, Swp, Carpet [3640], 2-23, 3-30, 3-31
 Bolt, carriage, m08-1.25 x 40, 2-17
 Bolt, lug,, 3-21
 Boot, 2-29, 2-32, 3-23
 Box, Circuit Breaker, Ee, 2-31
 Bracket wldt, lift, 2-13
 Bracket, battery, 3-23
 Bracket, cable, 2-13
 Bracket, cable, clutch, 2-27
 Bracket, clutch pivot, 2-27
 Bracket, Handle Stop, 2-7
 Bracket, Handle, Stop, 3-19
 Bracket, hopper assist, 3-3
 Bracket, Mtg, Dampener (Replaced by none), 2-27
 Bracket, pivot, 2-19
 Bracket, pivot lh, 2-19
 Bracket, retainer, 2-21, 3-7
 Bracket, Return Spring, 4-3
 Bracket, Rod, Propel, 2-29
 Bracket, sealing, rh, 2-19
 Bracket, shaker, 2-21, 3-7
 Bracket, support, 2-15
 Brake, Belt, Elec, 2-27
 Brush & spring assy, 2-3, 2-13, 3-5
 Brush, carpet, 2-5
 Brush, side, 2-5, 3-5
 Brush, sweep, 24lg poly, 2-5
 Brush, sweep, P&W, 2-5

Brush, sweep, sandwedge, 2-5
 Brush, Swp, 24l, 12 Sr, Umx Carpet ,Spl, 3-30, 3-31
 Bushing, flanged, 2-23, 2-25
 Bushing, Sleeve, 0.50b 0.59d 0.50l, Bnz, 2-11
 Button, Plug, 3-21
 Button, Wear, 3-3

C

Cable assembly, 2-23
 Cable, battery, 3-23, 3-24, 3-25
 Cable, pull, 2-25
 Cable, push-pull, 2-9
 Cap, brush, 2-13, 3-5
 Cap, hub, 2-9
 Caster, 2-7
 Caster, 5.0 dia wheel, 3-21
 Catch, draw pull, 2-19, 2-21, 3-7
 Chain, Link, 3-29
 Chain, static, 2-9
 Chamber, Vacuum, 3-11, 3-13
 Charger, 220-250V 24V 15A 50Hz, 3-23, 3-24
 Circuitbreaker, 2-31, 2-32
 Clamp, cable, 2-17
 Clamp, Wormdrive, 2-19, 3-15
 Clip, 2-7, 2-13, 3-5
 Clip, latch, 2-19
 Connector, 3-23, 3-24
 Contact, switch, 3-33
 Contactor, 2-29
 Conv kit. panel filter to bag, 3-9
 Coupling, Hose, Elbow, 2-19, 3-15
 Coupling, Vac Wand, 3-17
 Coupling, Vac-Wand, 3-11, 3-13, 3-17, 3-19
 Cover, Hole, 3-11, 3-13
 Cover, Relay [3640 Ee, UJ], 2-31
 Cover, terminal, 3-23
 Cuff, Flex, 3-11, 3-13
 Cuff, Hose, 2-19, 3-15, 3-17

D

Dampener, Push (Replaced by none), 2-27
 Diode, electric plug, 2-32
 Dump assist kit, hopper, 3-3

F

Filter kit, panel, 24v, 3-7
 Filter pkg, panel, 94 pleats, 2-3
 Filter, Panl, Dust, 2.7 X 15.0 X 22.0, 2-21
 Fitting, relief, 2-9
 Fitting, Relief 1/8, 4-3
 Frame, main, 2-7

G

Gasket, 2-29
 Gasket, Box, Circuit Breaker, 2-31

Gasket, Cuff, 2-3, 2-19, 3-11, 3-13, 3-15
 Gasket, vac fan, 2-3, 2-17
 Grip, vinyl, 2-23, 2-25
 Grip, Vinyl .18X.75.2.00, 2-23
 Grommet, Rbr, 0.62id, F/0.9h, .12 Matl, 2-31
 Grommet, rubber, 2-21, 3-7
 Guard, 2-7
 Guard, wheel , right, 3-21
 Guard, wheel, left, 3-21

H

Handle, hopper, 3-3
 Handle, lift, 2-23
 Handle, Lift, Side Brush, 2-23
 Handle, main lh, 2-7
 Handle, main rh, 2-7
 Handle, steering, 2-7
 Harness, cable, battery, 3-23, 3-25
 Harness, main, ee, 6080, 2-32
 Harness, wire, 2-32
 Harness, Wire, Main E, 2-36
 Harness, Wire, Main EE, 2-36
 Hinge, Cover, 6080, 3-27
 Holder, Brush, 2-13, 3-5
 Hood, e w/labels, 2-29
 Hood, Ee W/Labels, 2-31
 Hopper, 2-15
 Hopper, wide track, 3-21
 Hose, Flex, 2-3, 2-19, 3-11, 3-13, 3-15, 3-17
 Hourmeter, electronic, 2-32
 Housing, brush, side, 2-13
 Housing, vac, 2-17, 2-19
 Housing, Vacuum Hi Flow, 3-15
 Hub, wheel, 2-9

I

Impeller, 2-17

K

Key set, 2-32
 Key, Shifter Te, 4-3
 Key, square, 2-11, 2-17, 2-27
 Key, woodruff, 2-9, 2-17
 Kit, brush, 2-3, 2-27
 Kit, Brush, Side, Dual, 24V, 3-5
 Kit, button, 3-33
 Kit, Chain, Static, Steel, 608, 3-29
 Kit, Hi-Flow To Std, Bag, 3-13
 Kit, High Air Flow To Std, Pan, 3-11
 Kit, High Vac System Airflow, 3-15
 Kit, Hinge Repair, 3-27
 Kit, replmt main br belt, 2-3
 Kit, replmt main br belt 6080e, 2-27
 Kit, Replmt Vacuum Chamber, 3-11, 3-13
 Kit, side skirt, rh, 2-3
 Kit, Skirt, Lh, 2-7
 Kit, Skirt, Rh, 2-7
 Kit, skirt, side, lh, 2-3
 Kit, transaxle, 2-9
 Kit, Transaxle Assy, 4-3

CROSS REFERENCE - QUER VERZEICHNIS - RENVOI

Kit, Transaxle Repair, 4-3
Kit, Vac Wand F/Hi Air Flow, 3-17
Kit, Vacuum Wand, Extend 6080, 3-19
Kit, wheels, wide track 6080, 3-21
Knob, plastic, 2-7

L

Label set, 2-37
Label, charger connection, 2-37
Label, EE, 2-37
Label, tenant logo, 2-37
Lever, clutch, 2-7
Lever, directional, 2-25
Lever, Shift, 4-3
Limiter, Travel, Brush, 3-32
Link, brush lift, 2-11

M

Main Brush Downpressure Kit, 3-32
Manual service 3640E, 3-34
Manual-Instr DE, 3-34
Manual-Instr DK, 3-34
Manual-Instr EN, 3-34
Manual-Instr ES, 3-34
Manual-Instr FI, 3-34
Manual-Instr FR, 3-34
Manual-Instr IT, 3-34
Manual-Instr NL, 3-34
Manual-Instr NO, 3-34
Manual-Instr PT, 3-34
Manual-Instr SE, 3-34
Manual, Parts 3640E, 3-34
Meter, discharge, 2-32
Motor, brush, side, lh 24v, 3-5
Motor, brush, side, rh 24v, 2-13
Motor, ele, 2-27
Motor, Ele, 24vdc 1.00hp 1750rpm, 2-27
Motor, Ele, Shaker, 2-21
Motor, Shaker 24V, 3-7

N

Nozzle, Vac Wand, 3-17
Nozzle, Wand 1.8, 3-11, 3-13
Nut, hex jam, 2-7
Nut, hex, flexlock, .31-24, 2-17
Nut, Hex, Flng, M6 X 1.0, 2-17
Nut, hex, lock, .25-20, nl, 2-27
Nut, Hex, Lock, M06, 3-27, 3-29
Nut, Hex, Lock, M08-1.25, 2-19, 3-15, 3-17
Nut, hex, lock, m08-1.25,nl,ss, 3-3
Nut, Hex, Lock, M10 X 1.5, NI, 2-17
Nut, Hex, Lock, M5 X 0.8, NI, 2-21, 3-7
Nut, Hex, Lock, M6 X 1.0, NI, 2-9, 2-17, 2-27, 2-29
Nut, Hex, Lock, M6 X 1.0, Ss, NI, 2-15, 3-21
Nut, Hex, Lock, M6 X 1.00, NI, 2-31
Nut, Hex, Lock, M8 X 1.25, NI, 2-7, 2-11, 2-23, 2-25, 2-27
Nut, Hex, Lock, M8 X 1.25, NI, Ss, 2-15
Nut, hex, std, #10-32, g2, 2-9, 2-11, 2-23, 2-25

P

Pin, 2-13, 2-19, 3-5
Pin, clevis, 2-13, 2-23, 2-25, 3-3
Pin, dowel, 2-9
Pin, hair cotter, 2-13, 3-5
Pin, Handle Adjustment, 2-7
Pin, main, 2-3, 2-11
Pivot, bushing, 2-13
Pivot, hinge, 2-29
Pivot, hinge, eng cover, rh,e, 2-29
Plate, 2-19
Plate, access, 2-23, 2-25
Plate, backstop, 2-9, 3-21
Plate, cable, clutch, 2-27
Plate, Cable, Mount, 3-19
Plate, Cover, Box, Ee, 2-31
Plate, Firewall, 2-15
Plate, floor, elec, 2-27
Plate, hub-cap, 3-21
Plate, Lock, Ee, 2-31
Plate, mtg, 2-23
Plate, pivot, 2-11
Plate, pivot, lh, 2-25
Plate, retainer, 2-7
Plate, skirt, retainer, 2-3, 2-7
Plate, Support, Cable, 2-9
Plate, support, cross shaft, 2-11
Plate, vac fan, 2-17
Plate, vac fan, prop rod, 2-17
Plate, wear, 3-21
Plug button, 2-7, 3-9, 3-13
Plug, brush idler, 2-11
Plug, drive, 2-11
Plug, hole, 2-31
Plug, hole .297, 2-7
Plug, switch, rocker, 2-32
Plugbtn .88H .172 Max. Thk., 2-31
Plugbtn 1.25h.12 max blacknyl, 2-32
Plugbtn 2.00h .04-.19 chromstl, 3-21
Pulley, driver, 2-27
Pulley, idler, 2-11, 2-27

R

Relay, 24V, 2-21
Relay, 24V Dc Spdt, 2-29, 3-7
Repair Kit, Handle Adjustment, 2-7
Replacement kit, Door, Filter, 2-19
Replacement Kit, Sidebrush Cable, 2-23
Replmt kit, skirts & seals, 2-3
Retainer, lip, 3-21
Ring, retainer, 2-11
Ring, retaining, 2-9
Ring, wear, 2-11
Rivet, plstc, 2-3, 2-7, 2-15
Rivet, pop .196dx.76x38dhd, 2-19
Rod, hinge, 2-29
Rod, seat, 2-29

S

S-Hook, 2-27
Scr, Hex, M6, 2-27
Screen, vacuum bag, 3-9, 3-13
Screen, vacuum inlet, 2-19
Screw, flat, m08-1.25x 25, ss, 2-9

Screw, Hex, 2-7, 2-19
Screw, Hex, .31-09 X 1.25, Wood, 3-21
Screw, Hex, #10, 3-11, 3-13, 3-15
Screw, Hex, M06, 2-19
Screw, hex, m06-1.0 x 16, ss, 2-11
Screw, hex, m06-1.0 x 35, 2-11
Screw, Hex, M06-1.0 X 20, 8.8, 3-29
Screw, Hex, M08 -1.25 X 25, 8.8, 3-17
Screw, Hex, M08 -1.25 X 30, 8.8, 3-15
Screw, hex, m08-1.25 x 20, ss, 2-17
Screw, Hex, M10 X 1.5 X 60, 8.8, 2-17
Screw, Hex, M12 X 1.75 X 80, 8.8, 2-13
Screw, Hex, M5 X 0.8 X 12, 8.8, 2-21, 3-7
Screw, Hex, M6 X 1.0 X 12, 8.8, 3-21
Screw, Hex, M6 X 1.0 X 16, 8.8, 2-7, 2-17, 2-21, 2-31, 3-7
Screw, Hex, M6 X 1.0 X 16, Ss, 2-13
Screw, Hex, M6 X 1.0 X 20, 2-9
Screw, Hex, M6 X 1.0 X 20, 8.8, 2-9, 2-13, 2-17, 2-29, 2-31, 3-5
Screw, Hex, M6 X 1.0 X 20, Ss, 2-15, 3-21
Screw, Hex, M6 X 1.0 X 30, 8.8, 2-19, 3-11, 3-13, 3-15
Screw, Hex, M6 X 1.0 X 35, 8.8, 2-27
Screw, Hex, M6 X 1.0 X 50, 8.8, 2-9
Screw, Hex, M8 X 1.25 X 16, 2-7, 2-9
Screw, Hex, M8 X 1.25 X 16, 8.8, 2-15, 3-21
Screw, Hex, M8 X 1.25 X 20, 2-7
Screw, Hex, M8 X 1.25 X 20, Ss, NI, 2-23, 2-25
Screw, Hex, M8 X 1.25 X 25, Ss, NI, 2-25
Screw, Hex, M8 X 1.25 X 30, 2-7
Screw, Hex, M8 X 1.25 X 30, 8.8, 2-11, 2-23
Screw, Hex, M8 X 1.25 X 35, 8.8, 2-11, 2-27
Screw, Hex, M8 X 1.25 X 35, Ss, FI, 2-21, 3-7
Screw, Hex, M8 X 1.25 X 50, 8.8, 2-11
Screw, pan, #08-10 x 0.50., 2-29
Screw, pan, fmg, #06 x 0.50, 2-31, 2-32
Screw, Pan, M06 -1.0 X 12, Ss, 3-27
Screw, Pan, M06 -1.0 X 40, 4.8, 3-13
Screw, Pan, M5 X 0.80 X 16, 4.8, 2-31
Screw, Pan, M6 X 1.0 X 20, 4.8, 2-29
Screw, Pan, M8 X 1.25 X 20, 4.8, 2-15
Screw, set, .31-18 x 0.38, nl, 2-17
Screw, Set, #10, 2-21
Screw, set, m06, 2-27
Seal, 2-3, 2-15, 2-19
Seal, Axle Te, 4-3
Seal, Chamber, 2-3, 2-19, 3-11, 3-13, 3-15
Seal, cover, 2-19
Seal, foam .62 .62 8.0, 2-19
Seal, Shaft, Input Te, 4-3
Seal, Tube, Vacuum, 2-19, 3-15
Seal, Vac Wand, 3-11, 3-13
Sealant, Silastic Rtv732-3 Oz., 4-3
Set screw, 3-7
Shaft, cross, 2-11
Shaft, hopper, 3-3
Shaft, sheave, 2-11
Shaft,brg&flange assy-fan, 2-17
Sheave, 2-27

Sheave, [3l/4l], 1grv, 1.8/2.1pd 0.63b,
2-17
Sheave, flat, 2-9
Shield, Dirt Kit, 2-7
Skirt, 2-7
Skirt, hopper, 2-3, 2-15, 3-21
Skirt, rear, 2-3, 2-7
Sleeve, 2-11, 2-13, 2-21, 2-27, 3-5, 3-7
Sleeve, Bearing, 4-3
Sleeve, threaded, 2-7
Spacer, 2-17
Spacer, Battery, 3-15
Spacer, pivot, 2-25
Spring, brush, 2-3, 2-27
Spring, comp., 2-11
Spring, compression, 2-7, 2-13
Spring, detent, 2-23, 2-25
Spring, extension, 2-11
Spring, tension, 2-27
Spring, torsion, 2-13, 3-5
Strain relief, .72/.97cord, 2-31
Strap, 3-30, 3-31
Strap, rubber, 3-23
Strap, shaker motor, 2-21, 3-7
Strike, latch, 2-21, 3-7
Strip, spring, 2-13
Strip, spring, comp, 2-11
Support, cable, 2-9, 2-23
Sweep Kit, Carpet, 130ah, Ci [W/ Brush],
3-30
Sweep Kit, Carpet, 130ah, Ci[Less Brush],
3-30
Sweep Kit, Carpet, 215ah, Ci [W/ Brush],
3-31
Sweep Kit, Carpet, 215ah, Ci[Less Brush],
3-31
Switch,, 2-32
Switch, pushbutton, 3-33
Switch, rocker, 2-21, 3-7
Switch, Snap Actn, 250vdc 25a Spdt, 2-23

T

Thermostat assembly, 140 deg, 2-29
Tie, cable 1.75d max 7.50lg, 2-23
Timer 24V, 3-7
Timer, 24V, 2-21
Tire & rim assy 4.10/3.50-6, 3-21
Tire and wheel assembly, 2-9
Tube, hose, 3-7, 3-11
Tube, Vac Wand, 3-17
Tube, vacuum, 2-19, 3-9, 3-13, 3-15

V

Video, Operator PAL, 3-34

W

Wand, Vacuum, 3-11, 3-13, 3-19
Washer, 2-9, 2-19
Washer, flat, 2-7, 2-11
Washer, Flat, 2-7
Washer, Flat, .25, 2-19
Washer, Flat, .25 Fender, 3-13
Washer, Flat, .25 Hard, 3-29
Washer, Flat, .25 Sae, 3-27
Washer, Flat, .38 Hard, 3-15, 3-17
Washer, Flat, 0.22b 0.50d .05, Ss [#10],
2-31
Washer, Flat, 0.25 Fender, 2-29
Washer, Flat, 0.25 Sae, 2-9, 2-29
Washer, Flat, 0.25 Ss, 2-13, 2-29, 3-21
Washer, Flat, 0.25 Std, 2-7, 2-9, 2-13,
2-15, 2-17, 2-21, 2-25, 2-27, 2-29,
3-5, 3-7, 3-11, 3-13, 3-15
Washer, Flat, 0.25, Sae, 2-31
Washer, Flat, 0.25, Std, 2-31
Washer, Flat, 0.31 Ss, 2-7, 2-15, 2-17,
2-21, 2-23, 2-25, 3-7
Washer, Flat, 0.31 Std, 2-7, 2-9, 2-11,
2-15, 2-17, 2-27, 3-21
Washer, Flat, 0.38 Sae, 2-17
Washer, Flat, 0.38b 2.25d .07, Stl, Pnt,
2-19
Washer, Flat, 0.50 Sae, 2-21, 3-7
Washer, Flat, Fender, 2-27
Washer, Flat, Rework, 3-27
Washer, Lock, Int-Ext, .31, 2-9, 3-29
Weight, eccentric, 2-21, 3-7
Wheel, 2.0 dia, 2-3, 3-3

Y

Yoke assy, 10-32, 2-25
Yoke assy., 2-11, 2-23

ERSATZTEILNUMMER ZUR SEITENUMMER QUER-VERZEICHNISLISTE**A**

Abschirmung, vakuum einlaß, 2-19
Abstandstück, Batterie, 3-15
Abstandstück, Schwenk, 2-25
Abstützung, Kabel, 2-23
Abstützung, Kabel, Seil, 2-9
Arm, Bürsten, 2-11
Armatur, entlastung, 2-9
Aufkleber stellen, 2-37
Aufkleber EE, 2-37
Aufkleber, Aufladegerät, Verbindung, 2-37
Aufkleber, tennant logo, 2-37

B

Batterie, 3-23, 3-24
Batterie Entladung Anzeiger 24V MF, 3-25
Batterie Satz, 100AH, 3-25
Batterie Satz, 115AH, 3-25
Batterie Satz, 130AH, 3-23
Batterie Satz, 215AH, 3-24
Bedienungsanleitung DE, 3-34
Bedienungsanleitung DK, 3-34
Bedienungsanleitung EN, 3-34
Bedienungsanleitung ES, 3-34
Bedienungsanleitung FI, 3-34
Bedienungsanleitung FR, 3-34
Bedienungsanleitung IT, 3-34
Bedienungsanleitung NL, 3-34
Bedienungsanleitung NO, 3-34
Bedienungsanleitung PT, 3-34
Bedienungsanleitung SE, 3-34
Betriebsstundenzähler, elektronisch, 2-32
Beutel, 3-17
Beutel, Saugrohr, 3-13
Beutel, Unterdruck, 2-3
Block, Lager, 2-11
Bolzen, 2-9, 2-23, 2-25
Bolzen, kabelschuh,, 3-21
Bolzen, Träger, 2-17
Breitspur-Räder-Satz, 3-21
Bremse, Riemen, 2-27
Buchse, 2-11, 2-13, 2-27, 3-5, 3-7
Buchse, Lager, 4-3
Buchse, mit gewinde versehen, 2-7
Bügel, Feder, Zurückkehren, 4-3
Bügel, halterung, 3-7
Bügel, klopfen, 3-7
Bügel, unterstützung, 2-15
Bügel, versiegelung, rechts, 2-19
Bürste, seite, 2-5, 3-5
Bürste, teppich, 2-5
Bürsten & Feder-Baugruppe, 2-3
Bürsten und Feder Baugruppe, 2-13
Bürsten-Und Feder Baugruppe, 3-5

D

Dämpfer, 2-27
Deckel, 3-11, 3-13
Deckel, Anschlußklemme, 3-23
Dichtung, 2-3, 2-15, 2-19, 3-11, 3-13,
3-15
Dichtung Absaugventilator, 2-3

Dichtung, Absaugventilator, 2-17
Dichtung, Achse, 4-3
Dichtung, Deckel, 2-19
Dichtung, Kammer, 2-3, 2-19, 3-11, 3-13,
3-15
Dichtung, Kasten, Sicherungsautomat,
2-31
Dichtung, Rohr, 3-15
Dichtung, Rohr, vakuum, 2-19
Dichtung, Saugrohr, 3-11, 3-13
Dichtung, Welle, Input, 4-3
Dichtungen, 2-29
Diode, Elektrisch, Stopfen, 2-32
Distanzstück, 2-17
Durchführung, geflanscht, 2-23, 2-25
Düse, 3-11, 3-13
Düse, Saugrohr, 3-17

E

Einbausatz, Hauptkehrwalze, Riemen,
2-27
Einbausatz, Kabel, 2-23
Einbausatz, Klappe, Filter, 2-19
Einbausatz, Schürze, Dichtung, 2-3
Elektromotor, 2-21, 2-27
Ersatzteibuch, 3-34

F

Feder, auslöser, 2-23, 2-25
Feder, Bürsten, 2-3, 2-27
Feder, kompression, 2-7, 2-11, 2-13
Feder, spannung, 2-27
Feder, torsion, 2-13, 3-5
Feder, verlängerung, 2-11
Federring, 3-29
Filter, 3-7
Filtereinsatz, 2-3, 2-21
Fitting, 4-3
Flachfiltersatz, 3-7
Flachriemen F. Kw 6080 E, 2-27
Flüssigdichtung, Rtv Superflex 595, 4-3
Freilaufstopfen, 2-11

G

Gabelgelenk Baugruppe, 2-23, 2-25
Gabelgelenk, Baugruppe, 2-11
Gabelkopfbolzen, 2-13, 2-23, 2-25, 3-3
Gehäuse, 3-15
Gehäuse, Seitenbesen, 2-13
Gehäuse, vakuum, 2-17, 2-19
Gestänge, Glied, 2-11
Gestell, haupt-, 2-7
Getriebe-Einheitsatz (Field), 4-3
Gewicht, 2-21
Gewicht, exzentrisch, 3-7
Grenze, Arbeitsweg, Bürsten, 3-32
Griff, Schmutzbehälter, 3-3
Griff, vinyl, 2-23, 2-25
Grundplatte, 2-27

H

Haken, 2-27
Halter, 2-21, 2-29, 3-19
Halter Geschweisst, Hubwerk, 2-13
Halter Griff Stopp, 2-7
Halter Kabel, Seil, 2-13
Halter, Bürste, 2-13, 3-5
Halter, Batterie, 3-23
Halter, Kabel, Kupplung, 2-27
Halter, Kupplung, Schwenk, 2-27
Halter, Schmutzbehälter, 3-3
Halter, Schwenk, 2-19
Halterung, 2-31
Halterung, lippe, 3-21
Handbuch betrieb, 3-34
Handgriff, haupt- links, 2-7
Handgriff, haupt- rechts, 2-7
Handgriff, lenkung, 2-7
Handgriff, lift, 2-23
Handgriff, lift, Seitenbesen, 2-23
Hauptbürsten-Andruck-Satz, 3-32
Hebel Kupplung, 2-7
Hebel, steuerpedal, 2-25
Hülse, 2-21

K

Kabel baugruppe, 2-23
Kabel, Batterie, 3-23, 3-24, 3-25
Kabel, ziehen, 2-25
Kabelbaum, 2-32
Kabelschelle, 2-17
Kabelstrang, 2-32
Kabelstrang, Batterie, 3-23, 3-25
Kabelstrang, Haupt, 2-36
Kammer, 3-11, 3-13
Kappe, 3-5
Kappe, Bürsten, 2-13
kasten, 2-29, 2-32, 3-23
Kasten, Sicherungsautomat, 2-31
Kehrichtbehälter, 2-15
Kehrwalze, 2-5
Kerzen-Knopf, 2-7, 2-31, 2-32, 3-9,
3-13, 3-21
Kette, statisch, 2-9
Kettenglied, 3-29
Klemme f. schneckengetriebe, 2-19, 3-15
Knopf, 2-7
Knopf, Reib, 3-3
Kontaktverbinder, 3-33
Kugelpfahrschraube, M 5x 16 D7985 4.8c,
2-31
Kugellager,, 2-9
Kugellager, 15x 32 2s, 2-11
Kupplung, Saugrohr, 3-17, 3-19
Kupplung, Verbindung, 2-19, 3-11, 3-13,
3-15

L

Ladung, 220-250V 24V 15A 50Hz, 3-23,
3-24
Lager, Achse, 4-3
Lager, einschappen, 2-29

Lagersatz, 2-17

M

Meßgerät, entladung, 2-32
 Motor, el, 2-27
 Motor, el, klopfen, 3-7
 Motor, Seitenbesen, 2-13, 3-5
 Motorhaube, 2-29, 2-31
 Mutter Sechskant, 2-31
 Mutter, sechskant verstopfung, 2-7

N

Nabe, Rad, 2-9
 Nabendeckel, 2-9
 Niet, 2-7, 2-19
 Niete, kunststoff, 2-3, 2-15
 Nut Hxlocnyln M 6 D985 C, 2-9, 2-17,
 2-27, 2-29

P

Platte, 2-15
 Platte, Absaugventilator, 2-17
 Platte, Absaugventilator, Stange, 2-17
 Platte, Abstützung, Kabel, Seil, 2-9
 Platte, Abstützung, Querstange, 2-11
 Platte, Deckel, Kasten, 2-31
 Platte, Kabel, Kupplung, 2-27
 Platte, Kabel, Seil, 3-19
 Platte, Nabendeckel, 3-21
 Platte, Rückenlehne, 2-9, 3-21
 Platte, Schloß, 2-31
 Platte, Schwenk, 2-11, 2-25
 Profil, lippe, 2-3, 2-15

R

Rad, 2-3, 3-3
 Rad Kpl., 3-21
 Radiallager, 2-11
 Reifen Rad, Kpl., 2-9
 Relais, 2-21
 Relais, 24v gs zweipoliger ein-ausschalter,
 2-29
 Relais, Elektrisch, 3-7
 Reparatursatz, Griff Einstellung,
 Verstellung, 2-7
 Riemen, 2-21, 3-7, 3-23, 3-30, 3-31
 Riemen, flach, 2-3, 2-27
 Riemen, v, 2-3, 2-17
 Riemenscheibe, leerlauf-nabe, 2-11, 2-27
 Riemenscheiben, 2-17
 Ring, abnutzung, 2-11
 Ring, halterung, 2-11
 Ring, halterungs-, 2-9
 Rohr, 2-19, 3-11, 3-13, 3-15, 3-17
 Rohr, vakuum, 3-9
 Rohr, Saugrohr, 3-17
 Rohr, Schlauch, 3-7
 Rohr, vakuum, 2-19
 Rolle, 2-7

S

Satz, 3-11, 3-13, 3-15, 3-30, 3-31
 Satz haupt-Riemen (Antriebsriemen), 2-3
 Satz Getriebe-einheit, 2-9
 Satz Schürz, Links, 2-3
 Satz Schürze, Rechts, 2-3
 Satz, Antistatikette, 3-29
 Satz, Bürsten, 2-3, 2-27
 Satz, Knopf, 3-33
 Satz, Reparatur, Transaxle, 4-3
 Satz, Saugrohr, 3-11, 3-13, 3-17, 3-19
 Satz, Scharnier, 3-27
 Satz, Schürze, 2-7
 Saugbeutel, 3-9
 Saugbeutel, Batterie, 3-30, 3-31
 Saugbeutelsatz, 3-9
 Saugrohr, 3-11, 3-13, 3-19
 Schalter, 2-21, 2-23, 3-33
 Schalter,, 2-32
 Schalter, kniehebel, 3-7
 Schalterstopfen, Kipphebel, 2-32
 Schalthebel, 4-3
 Scharnier, 3-27
 Schaufelrad, 2-17
 Scheibe, 2-19
 Schild, 2-19
 Schild SchmutzSatz, 2-7
 Schild, abnutzung, 3-21
 Schild, halterung, 2-7
 Schild, montage, 2-23
 Schild, Schürze Halterung, 2-3, 2-7
 Schild, zugang, 2-23, 2-25
 Schlauch, 3-11, 3-13, 3-15, 3-17
 Schlauch, flexibel, 2-3, 2-19
 Schlüssel stellen, 2-32
 Schlüssel, quadratisch, 2-11, 2-17, 2-27
 Schlüssel, Umschalter, 4-3
 Schlüssel, woodruff-keil, 2-9, 2-17
 Schmutzbehälter, 3-21
 Schmutzbehälter-Anhebe-Satz, 3-3
 Schraube, 2-9, 2-17, 2-21, 2-23, 2-27,
 2-29, 2-31, 2-32, 3-7, 3-13, 3-27,
 3-30, 3-31
 Schraube Nyloc M 8x 25 Ssa2, 2-25
 Schraube, M 6x 12 D933 8.8c, 3-21
 Schraube, M 6x 16 D933 8.8c, 2-7, 2-17,
 2-21, 2-31, 3-7
 Schraube, M 6x 16 D933 Ssa2, 2-13
 Schraube, M 6x 20 D933, 2-9
 Schraube, M 6x 20 D933 8.8c, 2-9, 2-13,
 2-17, 2-29, 2-31, 3-5
 Schraube, M 6x 20 D933 Ssa2, 2-15,
 3-21
 Schraube, M 6x 35 D931 8.8c, 2-27
 Schraube, M 8x 16 D933 8.8c, 2-7, 2-9,
 2-15, 3-21
 Schraube, M 8x 30 D933 8.8c, 2-7, 2-11,
 2-23
 Schraube, M 8x 35 D931 8.8c, 2-11, 2-27
 Schraube, M 8x 35 D933 Ssa2, 2-21, 3-7
 Schraube, M 8x 50 D931 8.8c, 2-11
 Schraube, Nylon Sicherend, 2-7
 Schraube, Nylon Sicherend, M 8x 20 C,
 2-23, 2-25
 Schraube, Sechskant, 2-7, 2-11, 2-19,
 2-27, 3-11, 3-13, 3-15, 3-17, 3-29
 Schürze, 2-7

Schürze Schmutzbehälter, 2-3
 Schürze, heck, 2-3, 2-7
 Schürze, Kehrlichtbehälter, 2-15
 Schürze, Schmutzbehälter, 3-21
 Schütz, 2-7, 2-29
 Schutz, Rad, Links, 3-21
 Schutz, Rad, Rechts, 3-21
 Schutzschalter, 2-32
 Schwenk, Büchse, 2-13
 Schwenk, Scharnier, 2-29
 Schwenk, Scharnier, Rechts, 2-29
 Schwenkarm, 2-27
 Schwenkrad, 3-21
 Scr Hx Hd M 6x 30 D931 8.8c, 2-19,
 3-11, 3-13, 3-15
 Scr Hx Hd M 6x 50 D931 8.8c, 2-9
 Scr Hx Hd M 10x 60 D931 8.8c, 2-17
 Scr Hx Hd M 12x 80 D931 8.8c, 2-13
 Scr Lag .31-09x1.25 Pltd, 3-21
 Scr Panhd M 6x 20 D7985 4.8c, 2-29
 Scr Panhd M 8x 20 D7985 4.8c, 2-15
 Sechskantmutter, 2-9, 2-11, 2-17, 2-19,
 2-23, 2-25, 2-27, 3-3, 3-15, 3-17,
 3-27, 3-29
 Seilring, 3-7
 Seilring, Augenring, Tülle, 2-21
 Seilscheibe, 2-27
 Seilscheibe, Fahrer, 2-27
 Seilscheibe, flach, 2-9
 Seilzugbetätigung, 2-9
 Sicherheitsmutter, Nylon, M 5 D985 C,
 2-21, 3-7
 Sicherheitsmutter, Nylon, M 6 D985ssa2,
 2-15, 3-21
 Sicherheitsmutter, Nylon, M 8 D985 C,
 2-7, 2-11, 2-23, 2-25, 2-27
 Sicherheitsmutter, Nylon, M 8 D985ssa2,
 2-15
 Sicherheitsmutter, Nylon, M10 D985 C,
 2-17
 Sicherheitsmutter, Whiz, M 6 C, 2-17
 Sicherungsautomat, 2-31
 Sieb, 3-9
 Sieb, Schirm, Beutel, Saugrohr, 3-13
 Spange, Clip, 2-7, 2-13, 3-5
 Spange, Sperre, 2-19
 Spannstrebe, 2-23
 Sperre, 3-7
 Sperre, Klinke, Verschluss, 2-21
 Stab, flach, 3-7
 Stange, 2-21, 3-7
 Stange, Aufhängung, 2-17
 Stange, Kupplung, 2-27
 Stange, Scharnier, 2-29
 Stange, Sitz, 2-29
 Stecker, 3-23, 3-24
 Stift, 2-13, 3-5
 Stift, Bolzen, 2-7, 2-19
 Stift, dübel, 2-9
 Stift, haar splint, 2-13, 3-5
 Stift, haupt-, 2-3, 2-11
 Stopfen, fahrer, 2-11
 Stopfen, öffnung, 2-7, 2-31
 Streifen, 2-11
 Streifen, Feder, 2-13
 Stütze, 2-27

T

Teppichkehrwalze (Naturbeborstung),
3-30, 3-31
Thermostat baugruppe, 140 grad, 2-29
Tuelle 0.88 X 0.12 X 0.62, 2-31

U

U-Scheibe, 10.3 Hard C, 2-17
U-Scheibe, Edelstahl, 5.4x09x0.8 N, 2-31
U-Scheibe, Edelstahl, 6.4x18x1.6 N, 2-13,
2-29, 3-21
U-Scheibe, Edelstahl, 8.6x15x1.3 N, 2-7,
2-15, 2-17, 2-21, 2-23, 2-25, 3-7
U-Scheibe, Stahl, 2-7, 2-9
U-Scheibe, Stahl, 6.4x18x1.5 C, 2-13,
2-15, 2-17, 2-21, 2-25, 2-27, 2-29,
2-31, 3-5, 3-7, 3-11, 3-13, 3-15
U-Scheibe, Stahl, 6.5x14x0.8 C, 2-9,
2-29, 2-31
U-Scheibe, Stahl, 7.2x32x1.3 C, 2-29
U-Scheibe, Stahl, 8.5x18x1.5 C, 2-9,
2-11, 2-15, 2-17, 2-27, 3-21
U-Scheibe, Stahl, Hard C, 2-21, 3-7
Unterlegscheibe, 2-7, 2-9, 2-11, 2-19,
2-27, 3-13, 3-15, 3-17, 3-27, 3-29

V

Verbindungsstück, Absaugventilator, 2-17
Verbindungsstück, Rad, 3-21
Verschluß, 2-19, 3-7
Video-Film, Bedienungspersonal, PAL,
3-34

W

Washer Int/Ex 8.3x22x0.9 C, 2-9
Welle, kreuz, 2-11
Welle, Riemenscheiben, Seilleitrollen,
2-11
Welle, Schmutzbehälter, 3-3

Z

Zeitschalter, 2-21
Zeituhr, 3-7
Zwei-Seiten-Bürstensatz, 3-5

RENOVI DU NUMÉRO DE PIÉCE VERS LE NUMÉRO DE LA PAGE

A

Accouplement, 2-19, 3-11, 3-13, 3-15
 Accouplement, Tube d'aspiration, 3-17, 3-19
 Agrafe, 2-7
 Agrafe, 2-13, 3-5
 Agrafe, Loquet, 2-19
 Amortisseur Caoutchouc, 2-27
 Angle, lèvres, 2-3, 2-15
 Appareil de mesure, décharge, 2-32
 Arbre, Axe, Roue (De Chaîne), Poulie, 2-11
 Arbre, Trémie (Bac À Dechets), 3-3
 Arrêtoir, 2-31
 Arrêtoir, lèvres, 3-21
 Assemblage de brosse & Ressort, 2-3
 Assemblage de brosse Et Ressort, 2-13, 3-5
 Attache entrainement vis sans fin, 2-19, 3-15
 Autocollant jeu, 2-37
 Autocollant EE, 2-37
 Autocollant, Rechargeur, Connexion, 2-37
 Autocollant, tennant logo, 2-37
 Axe De Chape, 2-13, 2-23, 2-25
 Axe De Chape, 3-3
 Axe, croix, 2-11

B

Bague, arrêtoir, 2-11
 Bague, fixé par bride, 2-23, 2-25
 Bague, retenue, 2-9
 Bague, usure, 2-11
 Balai, latéral, 2-5, 3-5
 Balai, moquette, 2-5
 Bande, Ruban, 2-11
 Bande, Ruban, Ressort, 2-13
 Bar, 2-21, 3-7
 Bar, Embrayage, 2-27
 Bar, Support, 2-17
 Barre, plat, 3-7
 Batterie, 3-23, 3-24
 Batterie Décharge Indicateur 24V MF, 3-25
 Bielette, Maillon, 2-11
 Bielle, Charnière, 2-29
 Bielle, Siège, 2-29
 Bloc, Palier, Roulement, 2-11
 Boitier, Carter, 3-15
 Boitier, Carter, Brosse Latérale, 2-13
 Boitier, Coupe-circuit, 2-31
 Boîtier, vac, 2-17, 2-19
 Bouchon, 2-7, 2-31, 2-32, 3-9, 3-13, 3-21
 Bouchon, conducteur, 2-11
 Bouchon, trou, 2-7, 2-31
 Boulon, 2-9, 2-23, 2-25
 Boulon, écrou de fixation de roue,, 3-21
 Boulon, Train, 2-17
 Bouton, 2-7
 bouton-pignon, 2-11
 Bouton, D'usure, 3-3
 Bras D'articulation, 2-27

Bras, de brosse, 2-11
 Brosse, 2-5
 Brosse Moquette Balay Cyl Mix 19x61cm, 3-30, 3-31
 Brosse Principale, 2-5

C

Câble assemblage, 2-23
 Câble, Batterie, 3-23, 3-24, 3-25
 Câble, tirer, 2-25
 Capot, 2-29, 2-31
 Capuchon, 2-29, 2-32, 3-5, 3-23
 Capuchon, de brosse, 2-13
 Chaîne, statique, 2-9
 Chambre, 3-11, 3-13
 Chape Ensemble, 2-23, 2-25
 Chape, Ensemble, 2-11
 Chapeau De Moyeu, 2-9
 Chargeur, 220-250V 24V 15A 50Hz, 3-23, 3-24
 Charnière, 3-27
 Châssis, principal, 2-7
 Clé jeu, 2-32
 Clé, carré, 2-11, 2-17, 2-27
 Clé, Commande, 4-3
 Clé, woodruff, 2-9, 2-17
 Commande Par Câble, 2-9
 Compteur horaire, électronique, 2-32
 Contacteur, 2-29, 3-33
 Contre-Écrou Hex. Nylon, M 5 D985 C, 2-21, 3-7
 Contre-Écrou Hex. Nylon, M 6 D985ssa2, 2-15, 3-21
 Contre-Écrou Hex. Nylon, M 8 D985 C, 2-7, 2-11, 2-23, 2-25, 2-27
 Contre-Écrou Hex. Nylon, M 8 D985ssa2, 2-15
 Contre-Écrou Hex. Nylon, M10 D985 C, 2-17
 Contre-Écrou Hex. Whiz, M 6 C, 2-17
 Coupe-circuit, 2-31, 2-32
 Courroie, 2-27
 Courroie, plat, 2-3, 2-27
 Courroie, v, 2-3, 2-17
 Couverture, 3-11, 3-13
 Couverture, Borne, 3-23
 Crochet, 2-27

D

D'articulation, Bague, 2-13
 D'articulation, Charnière, 2-29
 D'articulation, Charnière, Côté Droit, 2-29
 Diffuseur, Injecteur, 3-11, 3-13
 Diffuseur, Injecteur, Tube d'aspiration, 3-17
 Diode, Électrique, Bouchon, 2-32
 Dispositif D'arrêt, 2-19, 3-7
 Douille, 4-3
 Durite, 3-11, 3-13, 3-15, 3-17

E

Écran, aspiration admission, 2-19
 Écrou Hexagonal, 2-9, 2-11, 2-17, 2-19, 2-23, 2-25, 2-27, 3-3, 3-15, 3-17, 3-27, 3-29
 Écrou, hexagonal encombrement, 2-7
 Ensemble De Roue, 3-21
 Ensemble palier, 2-17
 Ensemble remplace, Brosse Principale, Courroie, 2-27
 Ensemble Remplace, Câble, 2-23
 Ensemble Remplace, Jupe, Joint, 2-3
 Ensemble Remplace, Porte, Filtre, 2-19
 Entretoise, 2-17
 Entretoise, Batterie, 3-15
 Entretoise, D'articulation, 2-25

F

Faisceau De Fils, 2-32
 Faisceau De Fils, Batterie, 3-23, 3-25
 Faisceau De Fils, Principal, 2-36
 Filtre, 3-7
 Filtre a poussiere, 2-3, 2-21
 Frein, Courroie, 2-27

G

Goupille, 2-13, 3-5
 Goupille, Axe, 2-7, 2-19
 Goupille, cheville, 2-9
 Goupille, poil goupille fendue, 2-13, 3-5
 Goupille, principal, 2-3, 2-11
 Grommet 0.88 X 0.12 X 0.62, 2-31

I

Interrupteur, 2-21, 2-23, 3-33
 Interrupteur,, 2-32
 Interrupteur, culbuteur, 3-7

J

Jeu de pièces, 3-30, 3-31
 Jeu de pièces batterie, 100AH, 3-25
 Jeu de pièces batterie, 115AH, 3-25
 Jeu de pièces batterie, 130AH, 3-23
 Jeu de pièces batterie, 215AH, 3-24
 Jeu de pièces, Bouclier, Écran De Protection, 2-7
 Jeu de pièces, Bouton, 3-33
 Jeu de pièces, de brosse, 2-3, 2-27
 Jeu de pièces, Lot, 3-11, 3-13, 3-15
 Jeu de pièces, Lot Jupe, À Gauche, 2-3
 Jeu de pièces, Lot Jupe, Côté Droit, 2-3
 Jeu de pièces, Lot, Chaîne Antistatique, 3-29
 Jeu de pièces, Lot, Charnière, 3-27
 Jeu de pièces, Lot, Jupe, 2-7
 Jeu de pièces, Lot, Tube d'aspiration, 3-11, 3-13, 3-17, 3-19
 Jeu de pièces, Lotprincipal Courroie, 2-3

Jeu De Pièces, Réparation, Pont Arrière, 4-3
 Jeu de pièces, Instigateur, 2-9
 Joint, 2-3, 2-15, 2-19, 2-29, 3-11, 3-13, 3-15
 Joint à rotule,, 2-9
 Joint Turbine D'aspiration, 2-3
 Joint, Axe, 4-3
 Joint, Axe, Entrée, 4-3
 Joint, Boîtier, Coupe-circuit, 2-31
 Joint, Chambre, 2-3, 2-19, 3-11, 3-13, 3-15
 Joint, Couvercle, 2-19
 Joint, Tube d'aspiration, 3-11, 3-13
 Joint, Tube, aspiration, 2-19
 Joint, Turbine D'aspiration, 2-17
 Joint, Tuyau, Tube, Gicleur, 3-15
 Jupe, 2-7
 Jupe Trémie (Bac À Dechets), 2-3
 Jupe, arrière, 2-3, 2-7
 Jupe, (Bac À Dechets), 3-21
 Jupe, Trémie, 2-15

L

Levier De Commande Des Vitesses, 4-3
 Levier Embrayage, 2-7
 Levier, de direction, 2-25
 Limite, Course, De brosse, 3-32
 Livre des Pièces, 3-34
 Loquet, 2-21, 3-7
 Lot Aide Pour Décharge Du Bac À Dechets, 3-3
 Lot Brosses Latérales Doubles, 3-5
 Lot Filtre À Panneau, 3-7
 Lot Poche À Vide, 3-9
 Lot Pression De Brosse Principale En Position Basse, 3-32
 Lot Roues À Écartement Large, 3-21

M

Maillon De Chaîne, 3-29
 Manchon, 2-11, 2-13, 2-27, 3-5, 3-7
 Manchon, Chemise, 2-21
 Manchon, fileté, 2-7
 Manchon, Palier, 4-3
 Manuel entretien, 3-34
 Manuel d'utilisation DE, 3-34
 Manuel d'utilisation DK, 3-34
 Manuel d'utilisation EN, 3-34
 Manuel d'utilisation ES, 3-34
 Manuel d'utilisation FI, 3-34
 Manuel d'utilisation FR, 3-34
 Manuel d'utilisation IT, 3-34
 Manuel d'utilisation NL, 3-34
 Manuel d'utilisation NO, 3-34
 Manuel d'utilisation PT, 3-34
 Manuel d'utilisation SE, 3-34
 Matériau D'Étancheité, Rtv Superflex 595, 4-3
 Minuterie, 2-21
 Moteur électrique, 2-21, 2-27
 Moteur Traction (Kit) (Field), 4-3
 Moteur, Brosse Latérale, 2-13, 3-5
 Moteur, électrique, 2-27

Moteur, électrique, secoueur, 3-7
 Moyeu, Roue, 2-9

N

Nut Hxlocnyln M 6 D985 C, 2-9, 2-17, 2-27, 2-29, 2-31

P

Palier, 2-11
 Palier, à crans, 2-29
 Palier, Axe, 4-3
 Plaque De Plancher, 2-27
 Plaque Jupe Arrêtoir, 2-3, 2-7
 Plaque signalétique, 2-19
 Plaque signalétique, accès, 2-23, 2-25
 Plaque signalétique, arrêtoir, 2-7
 Plaque signalétique, montage, 2-23
 Plaque signalétique, usure, 3-21
 Plaque, Câble, Embrayage, 2-27
 Plaque, Chapeau De Moyeu, 3-21
 Plaque, Couvercle, Boîtier, 2-31
 Plaque, Plateau, 2-15
 Plaque, Plateau, Câble, 3-19
 Plaque, Plateau, D'articulation, 2-11, 2-25
 Plaque, Plateau, Dossier, 2-9, 3-21
 Plaque, Plateau, Support, Arbre Transversal, 2-11
 Plaque, Plateau, Support, Câble, 2-9
 Plaque, Plateau, Turbine D'aspiration, 2-17
 Plaque, Plateau, Turbine D'aspiration, Bielle, 2-17
 Plaque, Verrou, 2-31
 Plate, 10.3 Hard C, 2-17
 Pneumatique Ensemble De Roue, 2-9
 Poche À Vide, 3-9
 Poche, Batterie, 3-30
 Poche, Batterie, 3-31
 Poids, excentrique, 3-7
 Poignée, direction, 2-7
 Poignée, levage, 2-23
 Poignée, levage, Brosse Latérale, 2-23
 Poignée, principal gauche, 2-7
 Poignée, principal droit, 2-7
 Poignée, Trémie (Bac À Dechets), 3-3
 Poignée, vinyle, 2-23, 2-25
 Poulie, 2-27
 Poulie, Conducteur, 2-27
 Poulie, pignon, 2-11, 2-27
 Poulie, plat, 2-9
 Prise De Courant, Culbuteur, 2-32
 Programmateur, 3-7
 Protecteur, 2-7
 Protecteur, Roue, À Gauche, 3-21
 Protecteur, Roue, Côté Droit, 3-21

R

Raccord, 3-23, 3-24
 Raccord, décharge, 2-9
 Raccord, Roue, 3-21
 Raccord, Turbine D'aspiration, 2-17
 Rapport Poids, 2-21
 Relais, 2-21

Relais, 24v cc unipolaire et bidirectionnel, 2-29
 Relais, Électrique, 3-7
 Ressort, compression, 2-7, 2-13
 Ressort, compression, 2-11
 Ressort, de brosse, 2-3, 2-27
 Ressort, détente, 2-23, 2-25
 Ressort, prolongement, 2-11
 Ressort, tension, 2-27
 Ressort, torsion, 2-13, 3-5
 Rivet, 2-7, 2-19
 Rivet, plastique, 2-3, 2-15
 Rondelle, 2-9, 2-19
 Rondelle D'arrêt, 3-29
 Rondelle Plate, 2-7, 2-11, 2-19, 2-27, 3-13, 3-15, 3-17, 3-27, 3-29
 Rondelle Plate Acier, 2-7, 2-9
 Rondelle Plate Acier, 6.4x18x1.5 C, 2-13, 2-15, 2-17, 2-21, 2-25, 2-27, 2-29, 2-31, 3-5, 3-7, 3-11, 3-13, 3-15
 Rondelle Plate Acier, 6.5x14x0.8 C, 2-9, 2-29, 2-31
 Rondelle Plate Acier, 7.2x32x1.3 C, 2-29
 Rondelle Plate Acier, 8.5x18x1.5 C, 2-9, 2-11, 2-15, 2-17, 2-27, 3-21
 Rondelle Plate Acier, Hard C, 2-21, 3-7
 Rondelle Plate Ss, 5.4x09x0.8 N, 2-31
 Rondelle Plate Ss, 6.4x18x1.6 N, 2-13, 2-29, 3-21
 Rondelle Plate Ss, 8.6x15x1.3 N, 2-7, 2-15, 2-17, 2-21, 2-23, 2-25, 3-7
 Roue, 2-3, 3-3
 Roue (De Chaîne), 2-17
 Roulement, 15x 32 2s, 2-11
 Roulette, 2-7, 3-21
 rousse De Réparation, Poignée Réglage, 2-7

S

Sac, 3-17
 Sac, À Dépression, 2-3
 Sac, Tube d'aspiration, 3-13
 Sangle, 2-21, 3-7, 3-23, 3-30, 3-31
 Scr Hx Hd M 6x 30 D931 8.8c, 2-19, 3-11, 3-13, 3-15
 Scr Hx Hd M 6x 50 D931 8.8c, 2-9
 Scr Hx Hd M 10x 60 D931 8.8c, 2-17
 Scr Hx Hd M 12x 80 D931 8.8c, 2-13
 Scr Lag .31-09x1.25 Pltd, 3-21
 Scr Panhd M 6x 20 D7985 4.8c, 2-29
 Scr Panhd M 8x 20 D7985 4.8c, 2-15
 Serre-cable, 2-17, 2-23
 Support, 2-21, 2-27, 2-29, 3-19
 Support Câble, 2-13
 Support Poignée Arrêt, 2-7
 Support Soudé, Levage, 2-13
 Support, arrêtoir, 3-7
 Support, Batterie, 3-23
 Support, Brosse, 2-13, 3-5
 Support, Câble, 2-9, 2-23
 Support, Câble, Embrayage, 2-27
 Support, D'articulation, 2-19
 Support, Embrayage, D'articulation, 2-27
 Support, étanchéité, droit, 2-19
 Support, Ressort, Retour, 4-3
 Support, secoueur, 3-7

Support, support, 2-15
Support, Trémie (Bac À Dechets), 3-3

T

Tamis, 3-9
Tamis, Sac, Tube d'aspiration, 3-13
Thermostat assemblage, 140 degré, 2-29
Trémie, 2-15
Trémie (Bac À Dechets), 3-21
Tube d'aspiration, 3-11, 3-13, 3-19
Tube, aspiration, 2-19, 3-9
Turbine, 2-17
Tuyau, Durite, 3-7
Tuyau, fil souple, 2-3, 2-19
Tuyau, Tube, Gicleur, 2-19, 3-11, 3-13,
3-15, 3-17
Tuyau, Tube, Gicleur, Tube d'aspiration,
3-17

V

Vidéo, Opérateur, PAL, 3-34
Virole, 2-21, 3-7
Vis, 2-9, 2-21, 2-23, 2-29, 2-31, 2-32,
3-7, 3-13, 3-27, 3-30, 3-31
Vis A Tete Cylindr., M 5x 16 D7985 4.8c,
2-31
Vis De Pression, 2-17, 2-27
Vis De Pression, Vis De Fixation, 2-21,
3-7
Vis Six Pans Nyloc M 8x 25 Ssa2, 2-25
Vis Six Pans Nylon Bloquee, 2-7
Vis Six Pans Nylon Bloquee, M 8x 20 C,
2-23, 2-25
Vis Six Pans, M 6x 12 D933 8.8c, 3-21
Vis Six Pans, M 6x 16 D933 8.8c, 2-7,
2-17, 2-21, 2-31, 3-7
Vis Six Pans, M 6x 16 D933 Ssa2, 2-13
Vis Six Pans, M 6x 20 D933, 2-9
Vis Six Pans, M 6x 20 D933 8.8c, 2-9,
2-13, 2-17, 2-29, 2-31, 3-5
Vis Six Pans, M 6x 20 D933 Ssa2, 2-15,
3-21
Vis Six Pans, M 6x 35 D931 8.8c, 2-27
Vis Six Pans, M 8x 16 D933, 2-9
Vis Six Pans, M 8x 16 D933 8, 2-7
Vis Six Pans, M 8x 16 D933 8.8c, 2-15,
3-21
Vis Six Pans, M 8x 30 D933, 2-7
Vis Six Pans, M 8x 30 D933 8.8c, 2-11,
2-23
Vis Six Pans, M 8x 35 D931 8.8c, 2-11,
2-27
Vis Six Pans, M 8x 35 D933 Ssa2, 2-21,
3-7
Vis Six Pans, M 8x 50 D931 8.8c, 2-11
Vis, hexagonal, 2-7, 2-11, 2-19, 2-27,
3-11, 3-13, 3-15, 3-17, 3-29

W

Washer Int/Ex 8.3x22x0.9 C, 2-9

